

ごみの減量化と ごみ袋料金の改定について

平成 27 年 12 月 1 日
銚子市生活環境課
連絡先 TEL24-8764

市民の皆さまには、日頃、ごみの分別などごみ処理行政にご協力いただき誠にありがとうございます。

さて、銚子市では、ごみの減量化と平成 28 年 4 月からごみ処理手数料（ごみ袋料金）の値上げについて、市内 13カ所で住民説明会を開催しましたが、あらためてその内容をお知らせします。

銚子市は千葉県内で住民一人当たりが出すごみの量が最も多いことから、ごみの減量化が重要な課題となっています。減量化を進めることで、これまで使用していたごみ袋より 1 サイズ小さいものにすれば、負担軽減となりますので、ぜひ、ごみの減量化への取り組みをお願いします。

ごみ減量へのポイント！

可燃ごみ ①『紙ごみの分別』を徹底しましょう。

紙類は可燃ごみの 40%！


ごみ全体の
85%を占める

②生ごみは『水切り』し、賞味期限など注意し無駄なく。

可燃ごみの 45%が水分！

③草・枝のごみ出しは『乾燥』させてから。

プラごみ ①中身は使い切り、水洗いしてからごみ出し。

マークが無いものや汚れが落ちないものは「可燃ごみ」へ。

②『詰替え商品』を積極的に活用しましょう。

③マイバック利用など、『レジ袋』の消費を控えよう。

④野菜等のばら買い、衣類を簡易包装でお買い物。

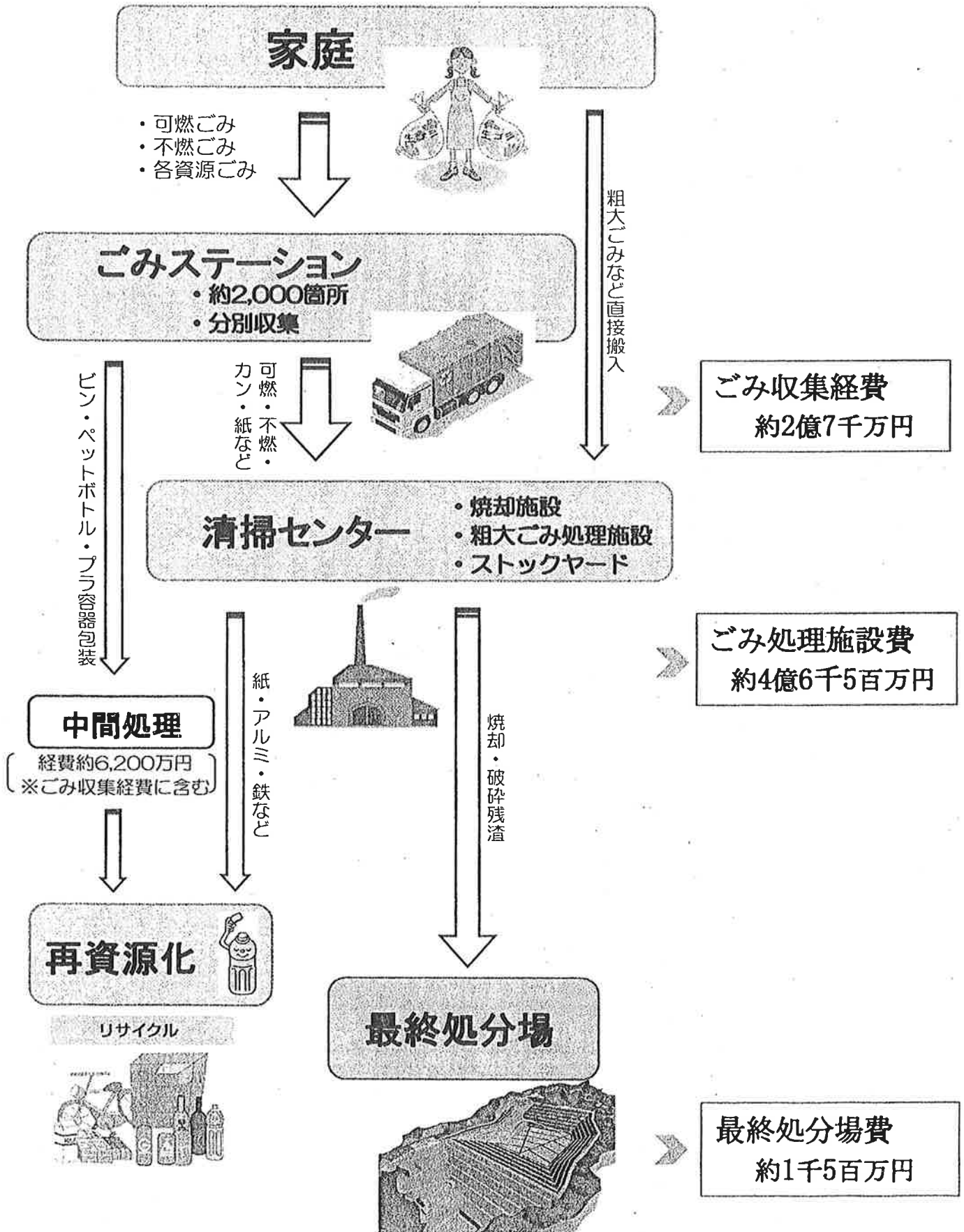
※ごみ袋料金値上げなどの改定内容については、別紙「ごみ減量化などに関する説明会」の資料をご覧ください。



ごみ減量化などに関する説明会

- 1 銚子市の家庭ごみの処理の流れ
- 2 ごみ処理手数料（ごみ袋）の改定について
- 3 ごみの減量化について
- 4 質疑

銚子市の家庭ごみの処理の流れ



(事業費は平成26年度決算より)

ごみ処理手数料等の改定について（案）

1. ごみ処理手数料（有料化）導入時の考え方

(1) 平成16年10月の導入時の目的

- ①ごみの減量とリサイクルの推進
- ②費用負担の公平化
- ③適正処理費用の確保

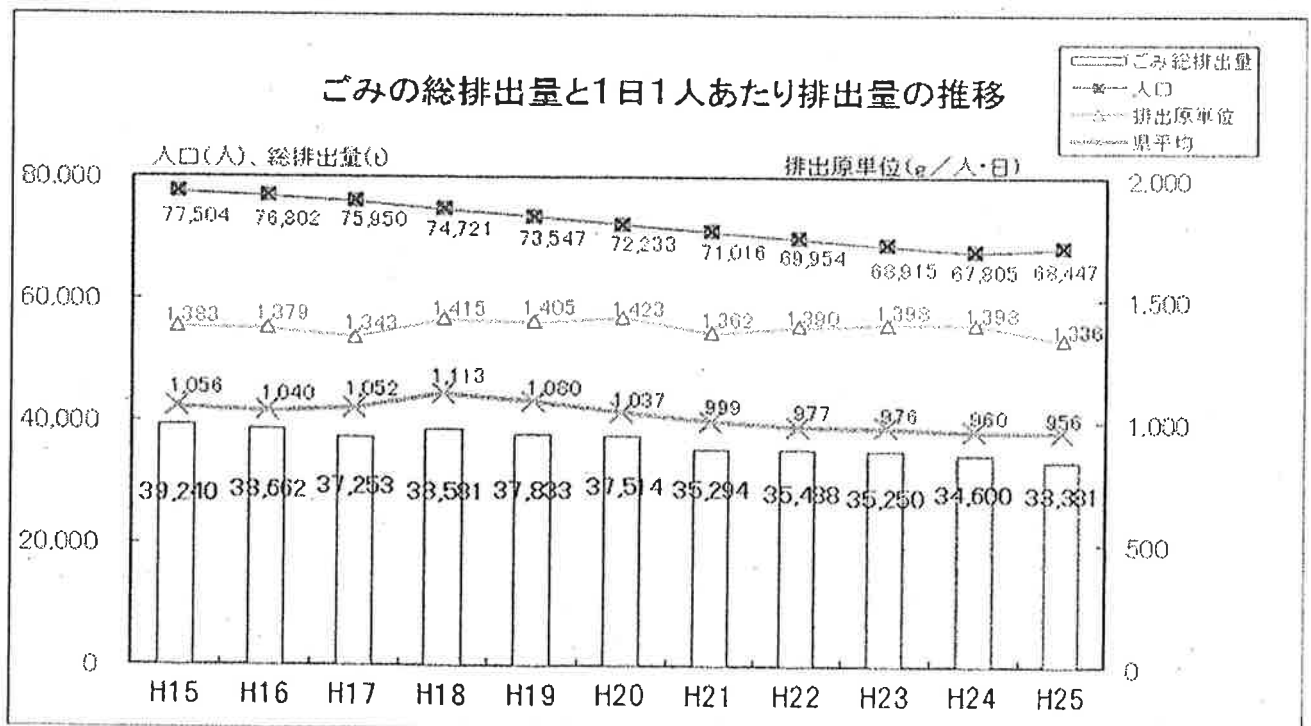
(2) ごみ処理手数料算定の考え方

ごみ収集費、ごみ処理施設費及び最終処分場費等の歳出の合計額から歳入（各種手数料）などを差し引いた額とし、それを市と市民で50%ずつ負担することを考え方としました。

2. 有料化後の推移

(1) ごみ排出量（総排出量と1人1日あたりのごみ排出量）の推移

平成15年度と平成25年度の比較で、総排出量は15%減少したが、排出原単位は横ばいです。



※出典「千葉県 清掃事業の現況と実績」

※排出原単位：市民1人1日あたりのごみの排出量（ごみ排出量を実質的に見る指標）
（県内市町村の排出量は別紙1のとおり）

(2) 負担割合の推移

市と市民の負担割合は有料化時の目標の50%にならず、市の負担分が市民の負担分を大きく上回り、平成26年度で約25%となっています。

（有料化後の負担割合の推移は別紙2のとおり）

3. 改定（案）

(1) 実施日 平成28年4月1日

(2) 改定の目的

- ①適正処理費用の確保
- ②費用負担の公平化
- ③ごみの減量とリサイクルの推進
- ④近隣自治体とのごみ処理料金の均衡性の確保（別紙3のとおり）

(3) ごみ処理手数料（ごみ袋）改定（案）

①ごみ処理手数料（ごみ袋）

有料化時の目標の市と市民の負担割合を50%とした場合、手数料が約2倍と大幅な増加となることから、可燃・不燃のごみ袋は1.5倍程度を限度とし、また、資源ごみ袋は選別費用などが掛かることから、新たに処理手数料を加算し、2倍を限度とします。

②新たなごみ袋の種類

可燃ごみ袋150と資源ごみ袋200を作成します。

種類	現行（1袋）	改定（案）（1袋）	値上率
可燃150	—	177円	新規
可燃200	154円	226円	47%
可燃300	206円	319円	55%
可燃450	308円	466円	51%
不燃450	308円	466円	51%
資源200	—	103円	新規
資源450	103円	187円	82%

（詳細は別紙4のとおり）

(4) 粗大ごみ処理手数料（市で行う戸別収集）の廃止

一般廃棄物収集運搬許可業者15社で対応することができるため廃止します。

(5) 廃棄物処理手数料改定（案）

清掃センターへのごみ搬入時に負担いただくものです。

処理費用の負担割合を市と市民で50%とすることを基本的な考え方とし、

1kgあたりの処理費から算出しました。事業系ごみは神栖市と同程度とします。

	現行	改定（案）	値上率
家庭系ごみ	51円/10kg	59円/10kg	15.7%
事業系ごみ	154円/10kg	196円/10kg	27.3%

排出原単位順位(少ない順)		
順位	市町村名	排出原単位 (合計)
1	多古町	577
2	長南町	615
3	長生村	651
4	陸沢町	653
5	横芝光町	655
6	山武市	731
7	白子町	753
8	匝瑳市	754
9	東庄町	785
10	八千代市	813
11	大多喜町	818
12	鎌ヶ谷市	832
13	栄町	835
14	長柄町	839
15	佐倉市	843
16	市川市	846
17	我孫子市	851
18	四街道市	852
19	白井市	857
20	神崎町	866
21	松戸市	867
22	いすみ市	880
23	一宮町	891
24	野田市	892
25	大網白里市	897
26	印西市	900
27	柏市	905
28	流山市	916
29	船橋市	936
30	八街市	948
31	習志野市	952
32	東金市	954
33	富里市	960
34	酒々井町	962
35	旭市	974
36	君津市	981
37	市原市	989
38	九十九里町	994
39	香取市	1000
40	袖ヶ浦市	1055
41	富津市	1060
42	茂原市	1072
43	成田市	1090
44	浦安市	1094
45	南房総市	1096
46	千葉市	1098
47	鋸南町	1104
48	勝浦市	1107
49	御宿町	1146
50	木更津市	1151
51	館山市	1190
52	鴨川市	1212
53	芝山町	1217
54	銚子市	1336
県平均		956

排出原単位順位(少ない順)		
順位	市町村名	排出原単位 (生活系)
1	芝山町	377
2	多古町	419
3	大多喜町	471
4	横芝光町	481
5	長柄町	491
6	匝瑳市	501
7	長南町	536
8	長生村	560
9	白子町	564
10	陸沢町	569
11	山武市	569
12	旭市	634
13	八千代市	645
14	松戸市	652
15	君津市	652
16	鎌ヶ谷市	653
17	市川市	657
18	野田市	665
19	東庄町	668
20	柏市	669
21	浦安市	683
22	富里市	684
23	富津市	684
24	千葉市	688
25	一宮町	697
26	習志野市	700
27	栄町	705
28	流山市	709
29	船橋市	709
30	印西市	715
31	四街道市	717
32	成田市	717
33	佐倉市	721
34	東金市	723
35	木更津市	728
36	九十九里町	731
37	我孫子市	733
38	いすみ市	737
39	鴨川市	748
40	市原市	761
41	茂原市	763
42	八街市	777
43	香取市	780
44	神崎町	781
45	勝浦市	784
46	大網白里市	791
47	酒々井町	794
48	白井市	799
49	袖ヶ浦市	818
50	鋸南町	835
51	館山市	851
52	南房総市	872
53	銚子市	895
54	御宿町	939
県平均		696

排出原単位順位(少ない順)		
順位	市町村名	排出原単位 (事業系)
1	白井市	58
2	長南町	79
3	陸沢町	85
4	神崎町	85
5	長生村	90
6	大網白里市	106
7	東庄町	117
8	我孫子市	118
9	佐倉市	122
10	栄町	129
11	四街道市	135
12	いすみ市	143
13	多古町	158
14	山武市	162
15	酒々井町	168
16	八千代市	169
17	八街市	170
18	横芝光町	175
19	鎌ヶ谷市	179
20	印西市	185
21	白子町	189
22	市川市	189
23	一宮町	194
24	御宿町	207
25	流山市	207
26	松戸市	215
27	香取市	220
28	南房総市	223
29	船橋市	227
30	野田市	227
31	市原市	228
32	東金市	230
33	柏市	236
34	袖ヶ浦市	236
35	習志野市	253
36	匝瑳市	253
37	九十九里町	263
38	鋸南町	269
39	富里市	277
40	茂原市	309
41	勝浦市	323
42	君津市	329
43	館山市	339
44	旭市	339
45	大多喜町	347
46	長柄町	348
47	成田市	373
48	富津市	376
49	千葉市	410
50	浦安市	411
51	木更津市	423
52	銚子市	441
53	鴨川市	464
54	芝山町	840
県平均		259

ごみ処理費用の歳入歳出及び負担割合の推移

歳入の推移【千円】

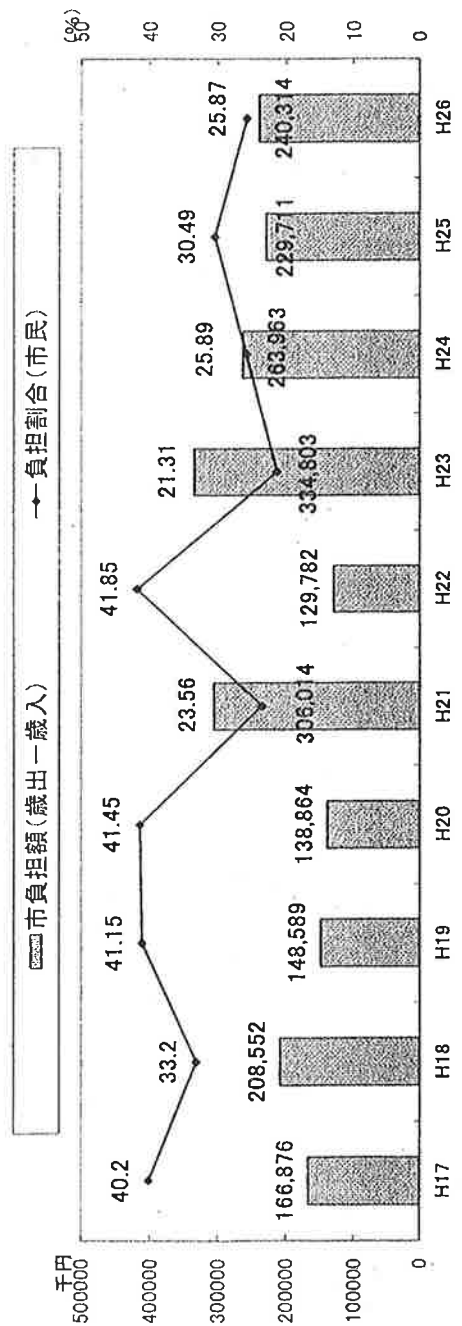
項目	H17	H18	H19	H20	H21	H22	H23	H24	H25	H26	H24～H26平均
廃棄物処理手数料	137,259	136,728	135,758	164,736	173,257	179,817	177,632	177,369	173,648	150,479	167,165
粗大ごみ処理手数料	829	940	865	883	761	933	1,109	1,090	1,273	992	1,118
ごみ処理手数料	112,407	103,687	103,939	98,320	94,318	93,433	90,689	92,229	100,783	83,902	92,305
資源廃棄物売払収入	16,543	25,014	39,302	48,384	21,187	31,159	22,907	19,814	18,961	18,031	18,935
再商品合理化化燃出金	0	0	0	0	1,636	7,221	13,887	8,880	6,902	8,419	8,067
基準財政需要額	453,688	419,061	449,804	415,781	404,721	411,588	360,583	348,400	336,206	337,049	340,552
合計	720,726	685,430	729,668	728,104	695,880	724,151	666,807	647,782	637,773	598,872	628,142

歳出の推移【千円】

年度	H17	H18	H19	H20	H21	H22	H23	H24	H25	H26	H24～H26平均
ごみ収集経費	318,377	317,177	315,400	278,507	276,436	277,902	361,939	272,962	268,437	273,343	271,581
ごみ処理施設費	401,745	405,770	383,463	432,572	567,119	398,102	432,916	483,567	492,500	465,289	480,452
最終処分場費	22,570	23,183	26,872	24,950	32,945	40,031	37,017	22,975	25,844	15,505	21,441
起債償還額	144,910	147,852	152,522	130,939	125,394	137,898	169,738	132,241	80,703	85,049	99,331
総額(千円)	887,602	893,982	878,257	866,968	1,001,894	853,933	1,001,610	911,745	867,484	839,186	872,805

市及び市民負担割合【千円】

年度	H17	H18	H19	H20	H21	H22	H23	H24	H25	H26	H24～H26平均
歳入(ごみ処理手数料除く)	608,319	581,743	625,729	629,784	601,562	630,718	576,118	555,553	536,990	514,970	535,838
歳出	887,602	893,982	878,257	866,968	1,001,894	853,933	1,001,610	911,745	867,484	839,186	872,805
差	279,283	312,239	252,528	237,184	400,332	223,215	425,492	356,192	330,494	324,216	336,967
ごみ処理手数料	112,407	103,687	103,939	98,320	94,318	93,433	90,689	92,229	100,783	83,902	92,305
市負担	166,876	208,552	148,589	138,864	306,014	129,782	334,803	263,963	229,711	240,314	244,663
市民負担割合(%)	40.2%	33.2%	41.2%	41.5%	23.6%	41.9%	21.3%	25.9%	30.5%	25.9%	27.4%



ごみ処理手数料(指定ごみ袋料金)改定(案)

	旭市	匝瑳市ほか二町 環境衛生組合	香取市	銚子市 (現在)	銚子市 改定(案)	改定率
可燃15ℓ相当	1袋10枚 250円	1袋20枚 400円			1袋10枚 177円	新設
可燃20ℓ相当			1袋10枚 280円	1袋10枚 154円	1袋10枚 226円	47% ↑
可燃30ℓ相当	1袋10枚 450円	1袋20枚 800円	1袋10枚 400円	1袋10枚 206円	1袋10枚 319円	55% ↑
可燃40ℓ相当			1袋10枚 510円			
可燃45ℓ相当				1袋10枚 308円	1袋10枚 466円	51% ↑
不燃20ℓ相当						
不燃30ℓ相当						
不燃40ℓ相当	1袋10枚 450円	1袋20枚 800円				
不燃45ℓ相当				1袋10枚 308円	1袋10枚 466円	51% ↑
資源20ℓ相当					1袋10枚 103円	新設
資源40ℓ相当		1袋20枚 400円				
資源45ℓ相当				1袋10枚 103円	1袋10枚 187円	82% ↑
カン40ℓ相当	1袋10枚 250円					
ビン30ℓ相当	1袋10枚 250円					
ペットボトル 45ℓ相当	1袋10枚 250円					
その他プラ 45ℓ相当	1袋10枚 250円					

※ 可燃20ℓは、在庫がなくなり次第廃止とします。

1世帯あたりの負担額

改正前	改正後	差額
3,396円	4,925円	1,529円

(減量化せず、現在と同じ排出量の場合)

ごみ処理手数料(ごみ袋)改定案

種類	製造原価等					改定前				
	平均売上 袋数(10枚)	製造 原価	手数 料	配送 料外	原価	処理 料金	%当 処理料金	改定前	手数料	
可燃15ℓ		36.0	20.0	4.0	60.0	69.3	0.462	129		
可燃20ℓ	44,500	37.6	20.0	4.0	61.6	92.4	0.462	154	6,853,000	
可燃30ℓ	82,100	47.8	20.0	4.0	71.8	134.2	0.447	206	16,912,600	
可燃45ℓ	180,900	65.0	20.0	4.0	89.0	219.0	0.487	308	55,717,200	
不燃45ℓ	19,800	77.1	20.0	4.0	101.1	206.9	0.460	308	6,098,400	
資源45ℓ	85,700	75.0	20.0	4.0	99.0	4.0	0.009	103	8,827,100	
資源20ℓ		45.0	20.0	4.0	69.0	1.8	0.009	71		
計	413,000								94,408,300	

種類	製造原価等(手数料改定)案					改定案					負担率50%としたときの試算				
	予想売上 袋数(10枚)	製造 原価	手数 料	配送 料外	原価	処理 料金	改定%当 処理料金	改定後	改定手数料	値上率	処理 料金	改定%当 処理料金	改定後	改定手数料	改定後
可燃15ℓ	21,600	36.0	10.0	4.0	50.0		0.847	177	3,823,200		175.8	1.172	225.8	4,877,280	
可燃20ℓ	25,600	37.6	10.0	4.0	51.6	174.4	0.872	226	5,785,600	1.47	234.4	1.172	286.0	7,321,600	
可燃30ℓ	84,600	47.8	10.0	4.0	61.8	257.2	0.857	319	26,987,400	1.55	351.6	1.172	413.4	34,973,640	
可燃45ℓ	166,500	65.0	10.0	4.0	79.0	387.0	0.860	466	77,589,000	1.51	527.4	1.172	606.4	100,965,600	
不燃45ℓ	19,200	77.1	10.0	4.0	91.1	374.9	0.833	466	8,947,200	1.51	527.4	1.172	618.5	11,875,200	
資源45ℓ	62,300	75.0	10.0	4.0	89.0	98.0	0.218	187	11,650,100	1.82	157.5	0.350	246.5	15,356,950	
資源20ℓ	20,800	45.0	10.0	4.0	59.0	44.0	0.220	103	2,142,400		70.0	0.350	129.0	2,683,200	
計	400,600								136,924,900					178,053,470	