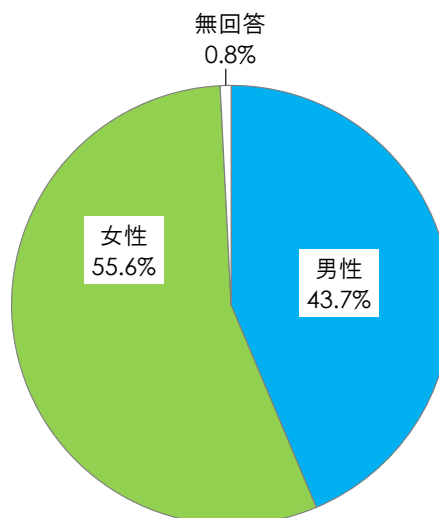


2章 調査結果の概要

1. 調査回答者の属性

(1) 性別

No.		件数	構成比 (%)
1	男性	690	43.7
2	女性	878	55.6
	無回答	12	0.8
	合計	1,580	100.0

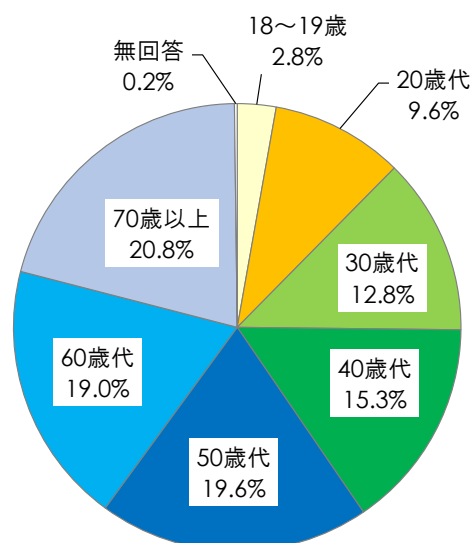


(2) 年齢

No.		件数	構成比 (%)
1	18～19歳	44	2.8
2	20～24歳	67	4.2
3	25～29歳	84	5.3
4	30～34歳	87	5.5
5	35～39歳	115	7.3
6	40～44歳	104	6.6
7	45～49歳	137	8.7
8	50～54歳	162	10.3
9	55～59歳	148	9.4
10	60～64歳	143	9.1
11	65～69歳	157	9.9
12	70～74歳	200	12.7
13	75歳以上	129	8.2
14	無回答	3	0.2
	合計	1,580	100.0

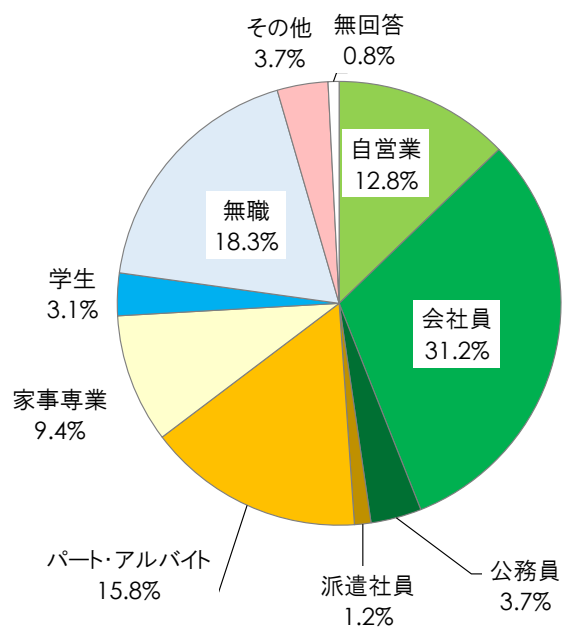
No.		件数	構成比 (%)
1	18～19歳	44	2.8
2	20歳代	151	9.6
3	30歳代	202	12.8
4	40歳代	241	15.3
5	50歳代	310	19.6
6	60歳代	300	19.0
7	70歳以上	329	20.8
	無回答	3	0.2
	合計	1,580	100.0

※分析にあたっては、年代別の上記7区分を分析軸として用いています。



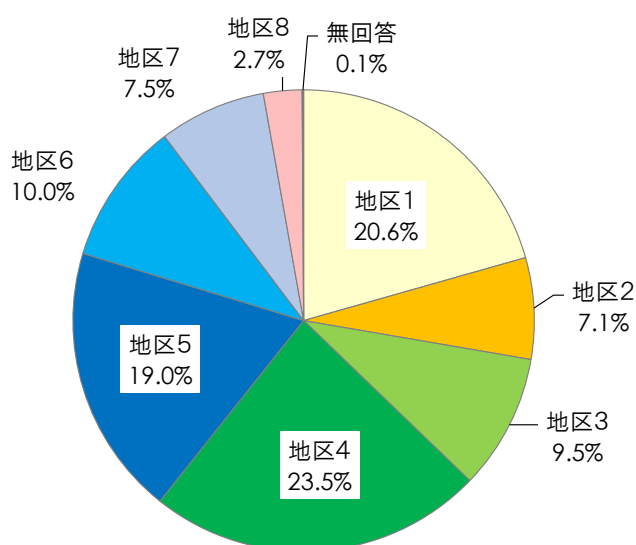
(3) 職業

No.		件数	構成比 (%)
1	自営業	202	12.8
2	会社員	493	31.2
3	公務員	58	3.7
4	派遣社員	19	1.2
5	パート・アルバイト	250	15.8
6	家事専業	149	9.4
7	学生	49	3.1
8	無職	289	18.3
9	その他	58	3.7
	無回答	13	0.8
	合計	1,580	100.0



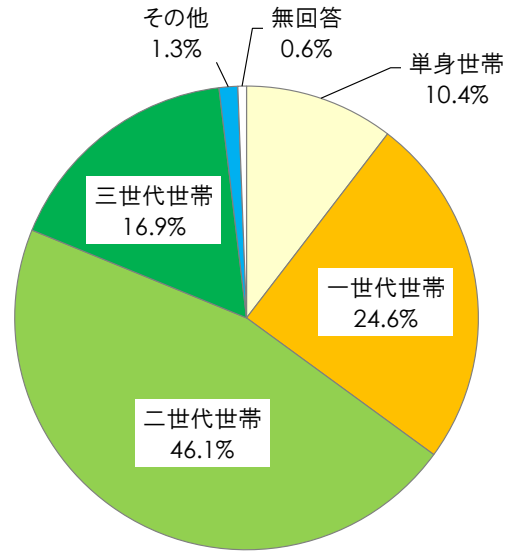
(4) 居住地域

No.	区分	地域	件数	構成比 (%)
1	地区 1	愛宕・清水・幸・港・仲・本・橋本・通・榊 海鹿島・弥生・植松・川口・笠上・黒生 明神・小畑新	326	20.6
2	地区 2	高神東・高神西・小畑・犬若・犬吠埼・長崎 外川・外川台・君ヶ浜・潮見・天王台	112	7.1
3	地区 3	陣屋・南・馬場・前宿・飯沼・浜・東・後飯 和田・田中・新地・竹・内浜・東小川 西小川・南小川・北小川・粟島・高神原・名洗	150	9.5
4	地区 4	新生・中央・双葉・東芝・末広・妙見・台・西芝 栄・若宮・大橋・三軒・唐子・清川・八幡 春日・春日台・三崎・上野	372	23.5
5	地区 5	松本・本城・長塚・今宮・松岸・松岸見晴台 垣根・垣根見晴台・四日市場・四日市場台 余山・柴崎・三宅・高野・赤塚	300	19.0
6	地区 6	高田・芦崎・岡野台・三門・中島・正明寺 船木・野尻・小船木・塚本・忍・長山 小長・猿田・白石・茶畑	158	10.0
7	地区 7	富川・森戸・笹本・豊里台・桜井・諸持・宮原	118	7.5
8	地区 8	八木・小浜・親田・常世田・新	43	2.7
		無回答	1	0.1
		合計	1,580	100.0



(5) 世帯状況

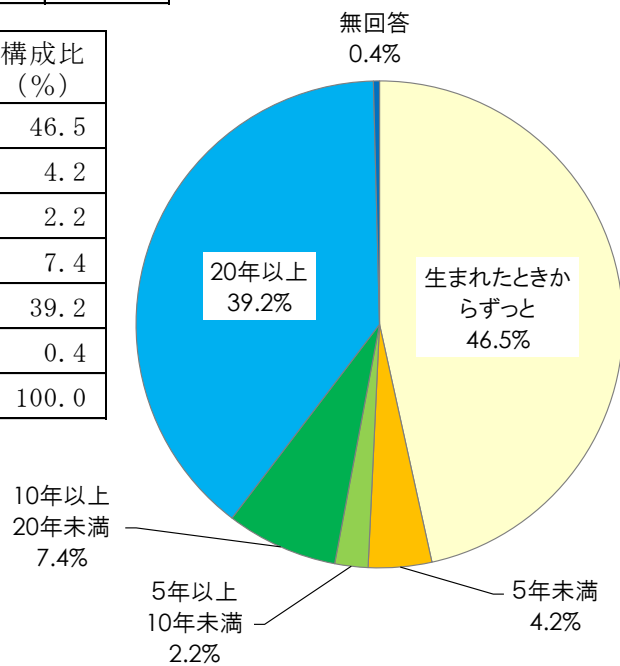
No.		件数	構成比 (%)
1	単身世帯	165	10.4
2	一世代世帯	389	24.6
3	二世代会世帯	729	46.1
4	三世代会世帯	267	16.9
5	その他	21	1.3
	無回答	9	0.6
	合計	1,580	100.0



(6) 居住年数

No.		件数	構成比 (%)
1	生まれたときからずっと	735	46.5
2	1年未満	20	1.3
3	1年以上3年未満	22	1.4
4	3年以上5年未満	24	1.5
5	5年以上10年未満	35	2.2
6	10年以上20年未満	117	7.4
7	20年以上	620	39.2
	無回答	7	0.4
	合計	1,580	100.0

5区分	件数	構成比 (%)
生まれたときからずっと	735	46.5
5年未満	66	4.2
5年以上10年未満	35	2.2
10年以上20年未満	117	7.4
20年以上	620	39.2
無回答	7	0.4
合計	1,580	100.0



(7) 住居形態

No.		件数	構成比 (%)
1	持ち家（一戸建て）	1,370	86.7
2	持ち家（集合住宅）	8	0.5
3	借家（一戸建て）	62	3.9
4	借家（集合住宅）	106	6.7
5	寮・社宅	15	0.9
6	その他	12	0.8
	無回答	7	0.4
	合計	1,580	100.0

