

ごみは決められた日の朝8時までにごみステーションに出しましょう。

ごみの分け方・出し方

★この表は代表的な例です。
「品目別一覧表」も合わせて活用し、
分別収集にご協力をお願いします。
★ルールを守って正しく出しましょう。



家庭ごみ
品目別一覧表

分け方

指定袋

出し方

普通ごみ

- 台所ごみ: 生ごみ、貝殻、天ぷら油などの食用油
- 枝葉・板等: 葉、枝、板
- 繊維類: むいぐるみ、毛布、汚れたシーツ、カーテン、おむつ、リサイクルできない衣類・紙類
- プラスチック類: 製品(おもちゃ、バケツなど)、容器(シャンプーやソースのボトル、食品トレー、レジ袋、発泡スチロール、緩衝材など)
- 陶磁器類: 茶碗、皿、花瓶など
- ガラス類: ガラス製食器、鏡、割れたビンなど
- その他: CD、テープ、アルミホイール、ラップ、靴、カバン、時計、ペット砂、化粧品のビン



(大) 45ℓ 10枚入り
450円 (税込)

(小) 20ℓ 10枚入り
200円 (税込)

- 生ごみは、水きりを充分に行い、口をきちんと結ぶ。
- 食用油は凝固剤で固めるか、紙や布にしみこませる。
- 枝や板は指定袋に入るサイズに切ってから入れる。
- おむつは汚物をトイレに捨ててから出す。
- 毛布、汚れたシーツ、カーテン等は50cm×50cm程度に裁断する。
- 食品トレーはできるだけ店頭回収を利用する。
- 金属部分はなるべく取り外して資源(金属)へ
- ガラス製食器、鏡、割れたビンは収集時に危険なので、新聞紙等に包んでから袋に入れて、他の普通ごみと一緒に出す。ごみ袋には「ガラス」と表示する。

資源ごみ

缶類

- ジュースやビールなど飲料用の缶
- お菓子、海苔、お茶、缶詰などの缶
- ※スプレー缶や一斗缶は金属類へ



ビン類

- 食べ物、飲み物などの各種ビン
- ※化粧品のビンや割れているものは普通ごみへ



ペットボトル

- ジュースやお酒などの飲料用
- しょう油やみりんなどの調味料用
- ※ラベルやプラスチック製キャップは普通ごみへ



金属類

- 金属製のフライパン、鍋、やかんなど
- 金具、針金のハンガー、金属のキャップ
- 卓上コンロのカセットボンベ、その他金属スプレー缶



紙類

- 新聞紙(チラシ含む)、雑誌、書籍、段ボール、紙パック、雑紙
- ※汚れているもの、感熱紙など加工してあるものは普通ごみへ



衣類

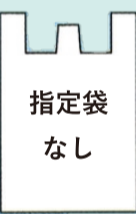
- 洗濯してある衣類
- ※汚れているもの、破損しているものは普通ごみへ
- ※毛布、切れ端等は普通ごみへ



種類ごとに別の袋に入れて下さい。

(大) 40ℓ 10枚入り
200円 (税込)

(小) 20ℓ 10枚入り
100円 (税込)



- 中身は処分し、中をきれいにする。
- 中身は処分し、中をきれいにする。
- ビールビン、一升ビンはなるべく販売店に引き取ってもらう。
- 農薬・劇薬のビンは収集できないので、販売店へ相談する。
- ♻️のマークがついているものに限る。
- 中身は処分し、中をきれいにする。
- キャップとラベルを外す。できるだけつぶす。
- カセットボンベ、スプレー缶は必ず中身を使い切って、キャップ等を外す。危ないので、穴を開けないで出す。
- 布やビニール、プラスチック等がついているものはできるだけ外す。
- 汚れはできるだけ取り除いてください。
- 種類ごとに片手で持てる程度にひもでしばる。
- 紙パックは水洗いし、開いて乾かす。
- 雨の日には出さない。
- 軽くたたんで、透明か半透明の袋に入れる。
- 雨の日には出さない。

粗大ごみ

直接搬入するごみ

- 指定袋に入らないごみ(普通ごみと資源ごみを分別して搬入してください。)
- 一時的に多量に出るごみ(引っ越し、大そうじ等)




家具(タンス、ソファなど)



ストーブなど



スポーツ用品など



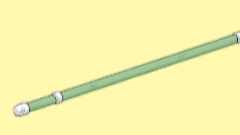
自転車など



布団



シャベルなど



物干し竿

小型家電

限りある資源を有効に活用するため、市役所等に設置された『使用済小型家電回収ボックス』に投入し、リサイクルにご協力ください。(無料)

- 個人情報が含まれるものは、データを削除してから出してください。
- 電池やモバイルバッテリーは取り外し、有害ごみで処理してください。
- 一度ボックスに投入したものは返却できません。
- 回収ボックスに入らないものは資源(金属)で出してください。
- ※時間内に持ち込んでください。

投入口サイズは約30cm×15cmです。



回収品目例

- 携帯電話
- スマートフォン
- ビデオカメラ
- ノートパソコン
- カーナビ
- タブレット端末
- ドライヤー
- デジタルカメラ
- 電子時計
- メモリーカード
- 電気カミソリ
- 携帯型ゲーム機
- 電卓
- ラジオ
- 電子辞書
- デジタルオーディオプレーヤー

回収ボックスの設置場所

設置場所
銚子市役所本庁舎
ジオパーク・芸術センター
豊里出張所
公正図書館
市民センター
イオン銚子店
セイメイヤ銚子四日市場店

有害ごみ

透明または半透明の袋に入れてごみステーションに出してください。指定袋である必要はありません。金属類とは混ぜず分けてください。

- 蛍光灯
- 電池(例:乾電池・ボタン電池・リチウムイオン電池など)
- 水銀を含む製品(例:体温計・温度計・血圧計など)
- ライター(必ず使い切ってから出す。)
- モバイルバッテリー
- ※割れた蛍光灯は新聞紙等に包んで普通ごみへ。



出してはいけないごみ



販売店・取扱店・廃棄物処理業者に相談・依頼してください。
農業用資材、農薬、農機具、漁網、ガスボンベ、消火器、耐火金庫、瓦・コンクリート・ブロック等の建築廃材、機械廃油、土砂、石、ベンキ、医療廃棄物、タイヤ、オイル、バッテリー、オートバイその他、市で処分できないもの

【パソコン】

メーカーによる回収・リサイクルが義務づけられているので、各メーカーへお問い合わせください。
メーカー不明、不存在の場合は、パソコン3R推進協会へご相談ください。
☎03-5282-7685

【テレビ、エアコン、冷蔵庫・冷凍庫、洗濯機・衣類乾燥機】

購入店や買替え時の販売店に依頼してください。
購入した販売店がない、買替えではない場合は、お近くの家電量販店に相談するか、郵便局でリサイクル料金を支払い後、家電リサイクル指定引取所に搬入してください。

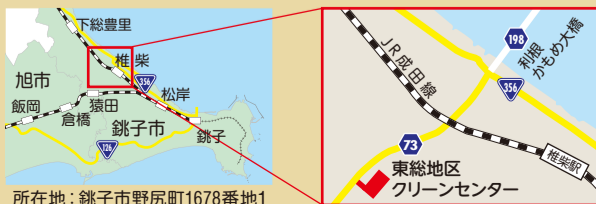
■(株)港南運輸物流センター
☎0479-46-2400
茨城県神栖市砂山2831-18



家電リサイクル法の対象機器の出し方

ごみに関するお問い合わせは

銚子市役所生活環境課 ☎0479 (24) 8764
東総地区クリーンセンター ☎0479 (30) 2311



【搬入日】 月曜日～土曜日(年末年始は除く)
【搬入時間】 午前8:30～12:00
午後1:00～4:00
【処理料金】 家庭系 10kgごとに100円
事業系 10kgごとに200円
※10kg未満の端数は10kgとします。