

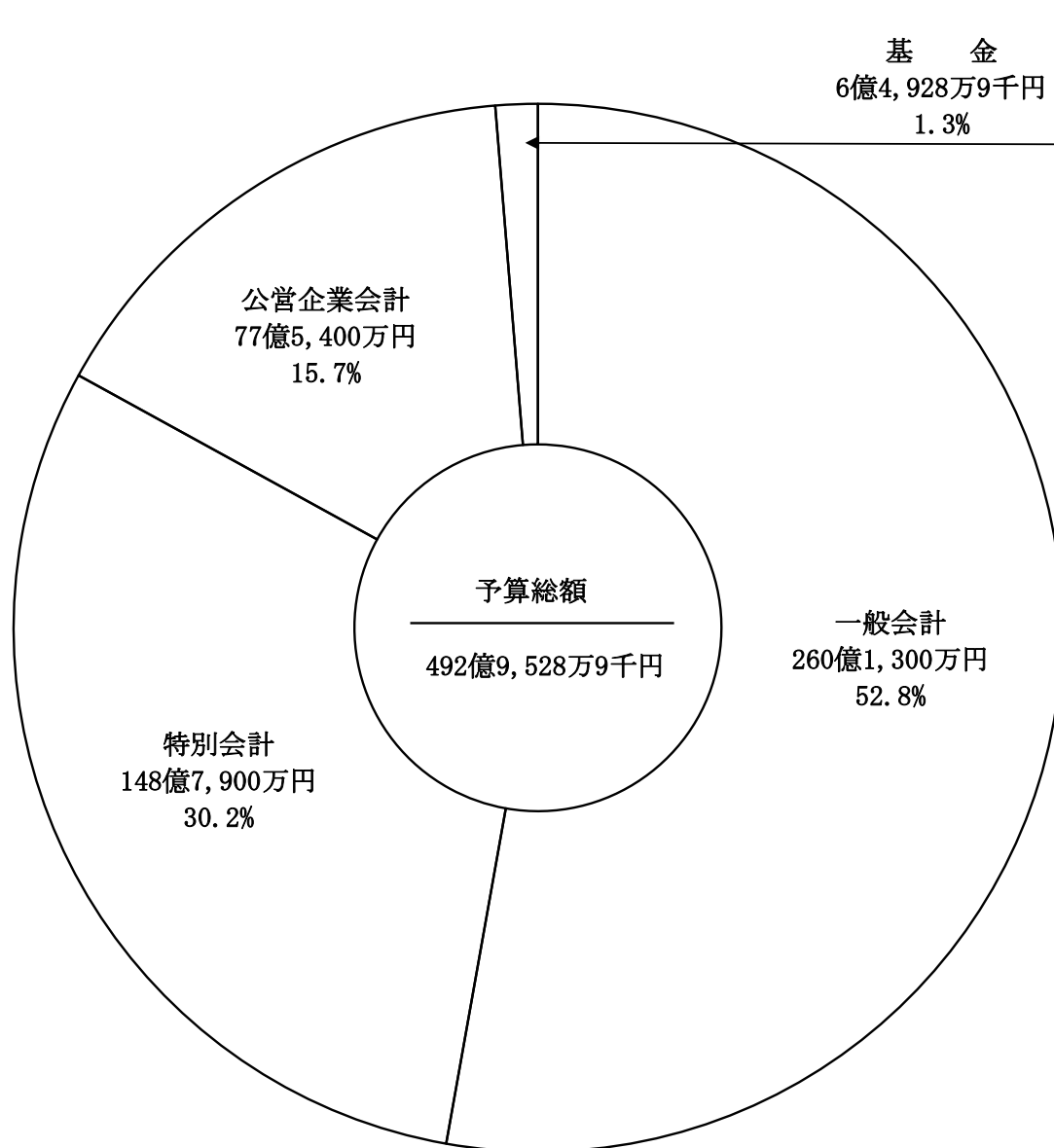
1 総括

(1) 会計別予算額

(単位 千円)

区分	令和6年度		令和5年度		比較	
	金額 a	構成比 %	金額 b	構成比 %	金額 a - b	増減率 %
総額	49,295,289	100.0	48,179,289	100.0	1,116,000	2.3
一般会計	26,013,000	52.8	25,120,000	52.1	893,000	3.6
公営企業会計	7,754,000	15.7	7,301,000	15.2	453,000	6.2
水道事業	3,915,000	7.9	3,682,000	7.7	233,000	6.3
病院事業	1,040,000	2.1	903,000	1.9	137,000	15.2
下水道事業	2,799,000	5.7	2,716,000	5.6	83,000	3.1
特別会計	14,879,000	30.2	15,109,000	31.4	△ 230,000	△ 1.5
国民健康保険事業	7,351,000	14.9	7,581,000	15.8	△ 230,000	△ 3.0
介護保険事業	6,502,000	13.2	6,562,000	13.6	△ 60,000	△ 0.9
後期高齢者医療事業	1,026,000	2.1	966,000	2.0	60,000	6.2
基金	649,289	1.3	649,289	1.3	0	0.0
土地開発基金	547,154	1.1	547,154	1.1	0	0.0
育英資金貸付基金	102,135	0.2	102,135	0.2	0	0.0

会 計 別 構 成



(2) 一般会計款別予算額

歳 入

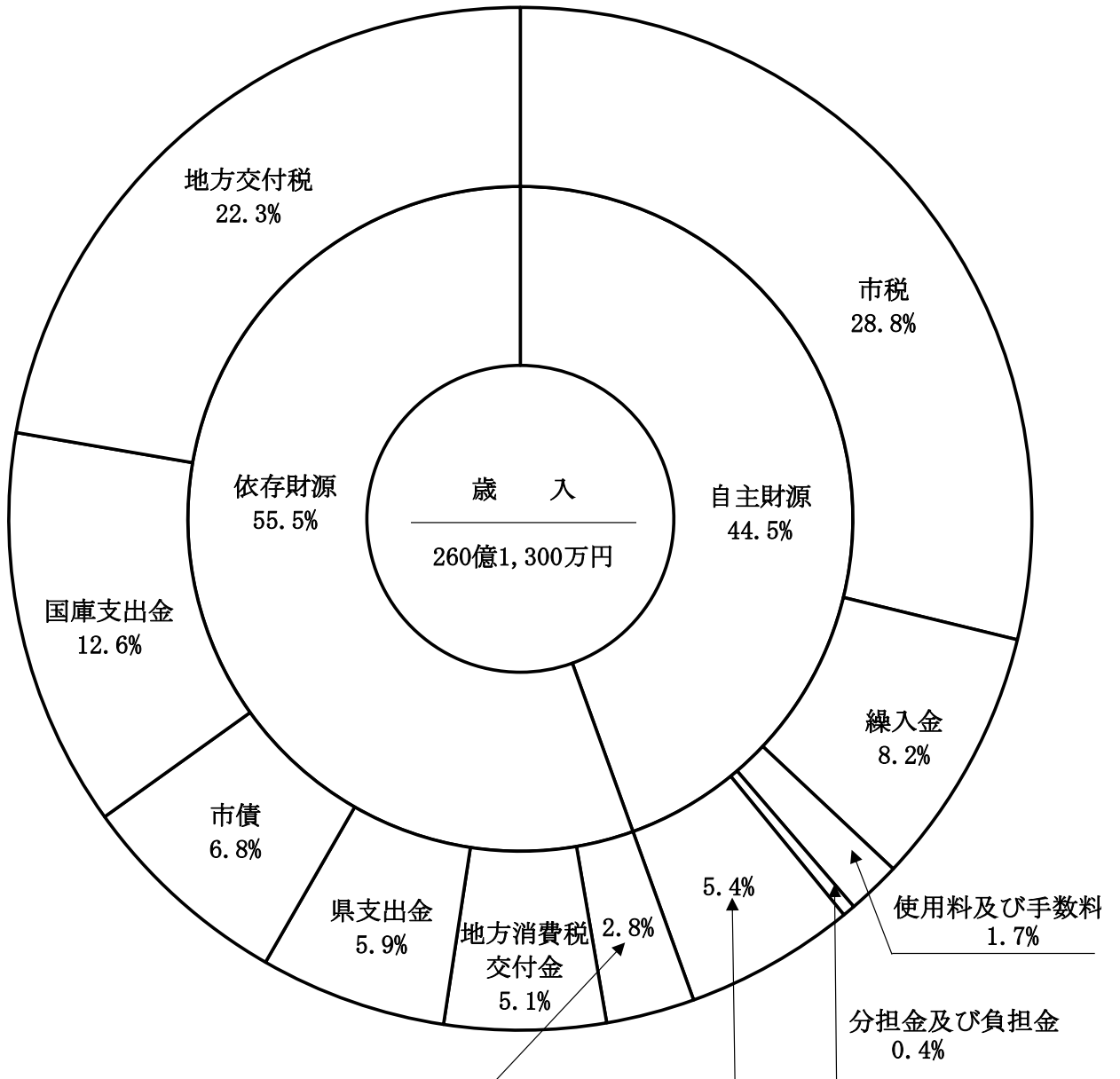
(単位 千円)

区分	令和6年度		令和5年度		比較	
	金額 a	構成比 %	金額 b	構成比 %	金額 a - b	増減率 %
1* 市税	7,480,523	28.8	7,893,985	31.4	△ 413,462	△5.2
2 地方譲与税	218,253	0.8	206,370	0.8	11,883	5.8
3 利子割交付金	3,253	0.0	4,142	0.0	△ 889	△21.5
4 配当割交付金	47,384	0.2	43,803	0.2	3,581	8.2
5 株式等譲渡所得割交付金	44,425	0.2	43,545	0.2	880	2.0
6 法人事業税交付金	135,248	0.5	111,957	0.4	23,291	20.8
7 地方消費税交付金	1,326,002	5.1	1,483,820	5.9	△ 157,818	△10.6
8 ゴルフ場利用税交付金	21,374	0.1	18,630	0.1	2,744	14.7
9 環境性能割交付金	28,756	0.1	25,388	0.1	3,368	13.3
10 地方特例交付金	237,759	0.9	25,248	0.1	212,511	841.7
11 地方交付税	5,788,838	22.3	5,586,128	22.2	202,710	3.6
12 交通安全対策特別交付金	7,623	0.0	7,510	0.0	113	1.5
13* 分担金及び負担金	109,536	0.4	150,397	0.6	△ 40,861	△27.2
14* 使用料及び手数料	455,711	1.7	472,293	1.9	△ 16,582	△3.5
15 国庫支出金	3,281,063	12.6	2,872,488	11.4	408,575	14.2
16 県支出金	1,530,461	5.9	1,547,131	6.2	△ 16,670	△1.1
17* 財産収入	18,224	0.1	19,787	0.1	△ 1,563	△7.9
18* 寄附金	702,700	2.7	502,700	2.0	200,000	39.8
19* 繰入金	2,145,109	8.2	1,683,589	6.7	461,520	27.4
20* 繰越金	30,000	0.1	30,000	0.1	0	0.0
21* 諸収入	641,451	2.5	742,191	3.0	△ 100,740	△13.6
22 市債	1,759,307	6.8	1,648,898	6.6	110,409	6.7
歳入合計	26,013,000	100.0	25,120,000	100.0	893,000	3.6

自主財源	11,583,254	44.5	11,494,942	45.8	88,312	0.8
依存財源	14,429,746	55.5	13,625,058	54.2	804,688	5.9
計	26,013,000	100.0	25,120,000	100.0	893,000	3.6

* 印=自主財源：市税、分担金及び負担金、使用料及び手数料、財産収入、寄附金、繰入金、繰越金、諸収入
 依存財源：地方譲与税、利子割交付金、配当割交付金、株式等譲渡所得割交付金、法人事業税交付金、
 地方消費税交付金、ゴルフ場利用税交付金、環境性能割交付金、地方特例交付金、地方交付税、
 交通安全対策特別交付金、国庫支出金、県支出金、市債

款 別 構 成



地方譲与税	0.8%
法人事業税交付金	0.5%
配当割交付金	0.2%
株式等譲渡所得割交付金	0.2%
環境性能割交付金	0.1%
地方特例交付金	0.9%
ゴルフ場利用税交付金	0.1%
交通安全対策特別交付金	0.0%
利子割交付金	0.0%

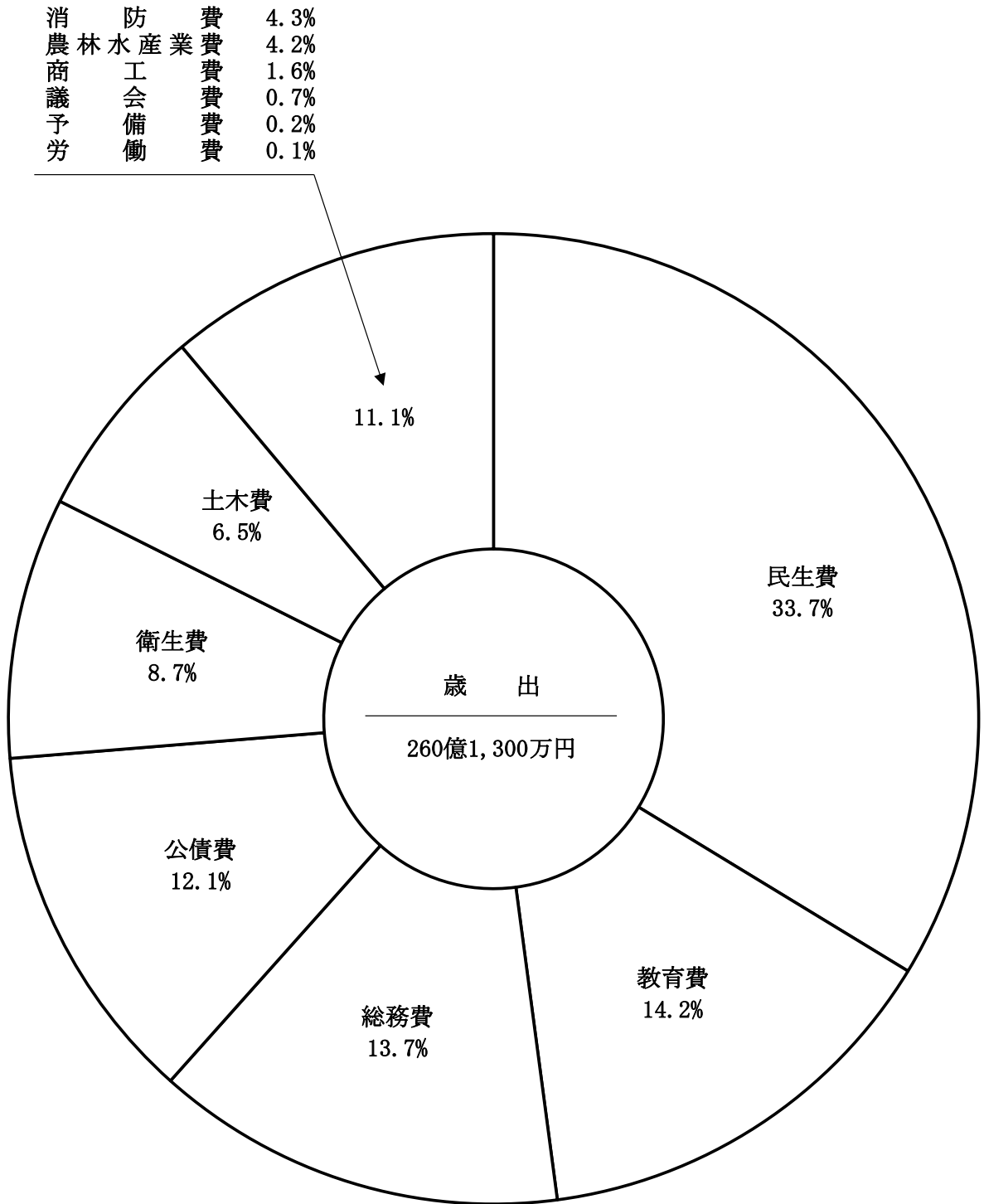
その他	
諸収入	2.5%
寄附金	2.7%
繰越金	0.1%
財産収入	0.1%

歳 出

(単位 千円)

区分	令和6年度		令和5年度		比較	
	金額 a	構成比 %	金額 b	構成比 %	金額 a - b	増減率 %
1 議会費	196,501	0.7	197,373	0.8	△ 872	△0.4
2 総務費	3,557,298	13.7	3,410,290	13.6	147,008	4.3
3 民生費	8,773,461	33.7	8,502,822	33.8	270,639	3.2
4 衛生費	2,268,761	8.7	2,599,477	10.3	△ 330,716	△12.7
5 労働費	14,182	0.1	14,525	0.1	△ 343	△2.4
6 農林水産業費	1,100,636	4.2	1,010,579	4.0	90,057	8.9
7 商工費	415,526	1.6	423,625	1.7	△ 8,099	△1.9
8 土木費	1,685,856	6.5	1,864,705	7.4	△ 178,849	△9.6
9 消防費	1,117,441	4.3	1,045,438	4.2	72,003	6.9
10 教育費	3,684,264	14.2	2,863,313	11.4	820,951	28.7
12 公債費	3,149,074	12.1	3,137,853	12.5	11,221	0.4
14 予備費	50,000	0.2	50,000	0.2	0	0.0
歳出合計	26,013,000	100.0	25,120,000	100.0	893,000	3.6

款 別 構 成

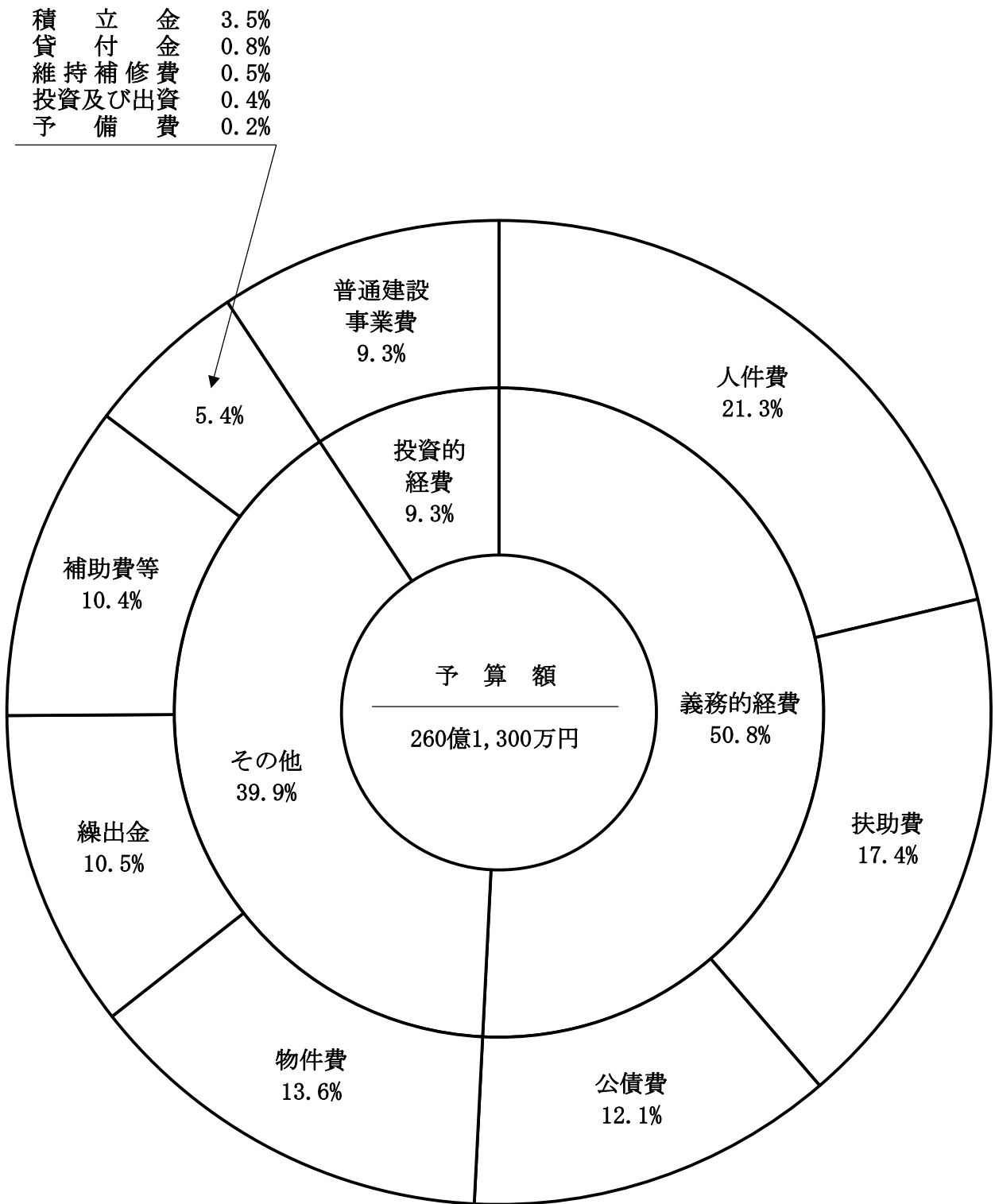


(3) 一般会計性質別予算額

(単位 千円)

区分	令和6年度		令和5年度		比較	
	金額 a	構成比 %	金額 b	構成比 %	金額 a - b	増減率 %
人件費	5,540,107	21.3	5,564,040	22.1	△ 23,933	△0.4
物件費	3,532,969	13.6	3,333,673	13.3	199,296	6.0
維持補修費	135,686	0.5	122,502	0.5	13,184	10.8
扶助費	4,516,051	17.4	4,470,763	17.8	45,288	1.0
補助費等	2,717,167	10.4	2,274,719	9.0	442,448	19.5
普通建設事業費	2,411,113	9.3	2,153,736	8.6	257,377	12.0
補助	911,429	3.5	772,167	3.1	139,262	18.0
単独	1,499,684	5.8	1,381,569	5.5	118,115	8.5
公債費	3,149,074	12.1	3,137,853	12.5	11,221	0.4
積立金	922,908	3.5	721,243	2.9	201,665	28.0
投資及び出資金	102,564	0.4	424,250	1.7	△ 321,686	△75.8
貸付金	214,280	0.8	218,240	0.9	△ 3,960	△1.8
繰出金	2,721,081	10.5	2,648,981	10.5	72,100	2.7
予備費	50,000	0.2	50,000	0.2	0	0.0
計	26,013,000	100.0	25,120,000	100.0	893,000	3.6

性質別構成



(4) 住民の負担と受益

一 般 会 計

区分		負担 円	受益 円	受益割合 倍
一人 当 た り	令和6年度	135,970	472,826	3.5
	令和5年度	140,031	445,603	3.2
	比較	△ 4,061	27,223	
一 世 帯 当 た り	令和6年度	279,855	973,176	3.5
	令和5年度	293,828	935,011	3.2
	比較	△ 13,973	38,165	
基 礎 数 値				
令和6年1月1日現在（住民基本台帳人口）				
人 口		55,016 人		
世 帯		26,730 世帯		
<p>※ 負担は、市税予算額を各年1月1日現在の住民基本台帳人口及び世帯数で除したものである。</p> <p>※ 受益は、一般会計予算額を各年1月1日現在の住民基本台帳人口及び世帯数で除したものである。</p>				