

銚子市の市税等を

スマホ決済アプリで



外出せずに
ご自宅で

※ au PAY、d払いは令和5年4月1日から

簡単に納付できます！

【納付できる税目等】

- 市・県民税（普通徴収）
- 固定資産税・都市計画税
- 軽自動車税（種別割）
- 国民健康保険料
- 介護保険料

※ 納付書にバーコードが
印字されているものに限りです。



注意事項



- ★スマホ決済での納付は、銚子市から領収書が発行されません。アプリの納付履歴でご確認ください。
- ★領収書が必要な場合や納付後すぐに納税証明書が必要な場合はスマホ決済以外の納付手段をご利用ください。
- ★1枚当たりの金額が30万円を超える納付書はご利用になれません。
- ★納付書ごとに納付手続きが必要となります。
- ★アプリで行った取引を取り消すことはできません。二重で納付しないようご注意ください。
- ★市役所・金融機関・コンビニなどの窓口や店頭でのアプリ決済はできません。

市税の納付や納付相談に関するお問い合わせは

銚子市役所 税務課 債権管理室まで

電話 0479-24-8954（直通）

⑧番窓口です

【スマホアプリ決済お支払い方法】

「PayPay請求書払い」の納付の流れ

STEP 1

アプリのホーム画面にある「スキャン」をタップ



STEP 2

払込票のバーコードを読み取る



STEP 3

支払金額を確認し「支払う」をタップ



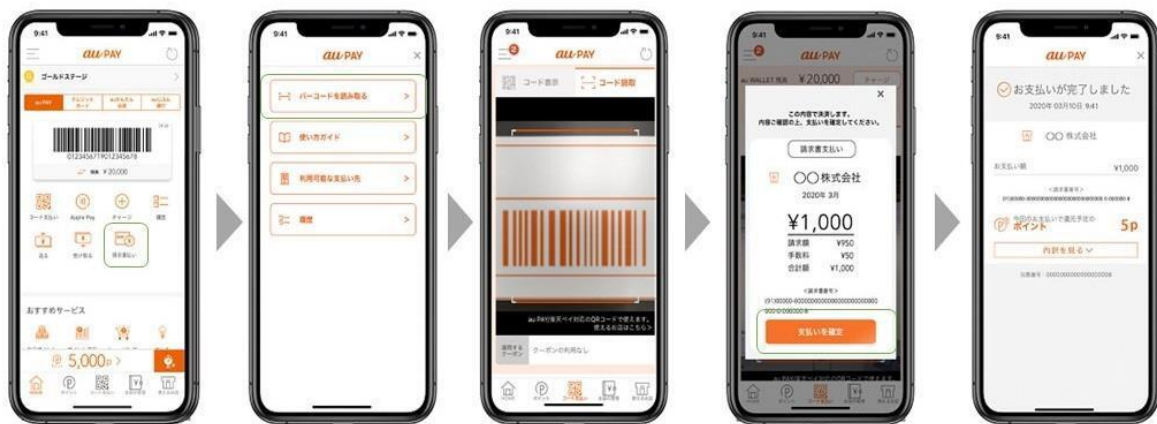
カンタン/
3ステップで
納付完了!






・(参考)納付者のご利用イメージ (au PAY (請求書支払い))


au PAY





- ①ホーム画面から「請求書払い」をタップ
- ②「バーコードを読み取る」を選択する
- ③支払う請求書のバーコードを読み取る
- ④支払いの内容を確認し、問題なければ「支払を確認」をタップする
- ⑤支払い完了


・(参考)納付者のご利用イメージ (d払い▶請求書払い)











- ①ホーム画面から「請求書払い」をタップ。
- ②注意を確認し、「始める」をタップする
- ③支払う請求書のバーコードを読み取り、支払い内容に問題が無ければ「支払う」をタップする
- ④支払い完了