

資料10 施設定員と将来児童見込数の関係

●シミュレーション1

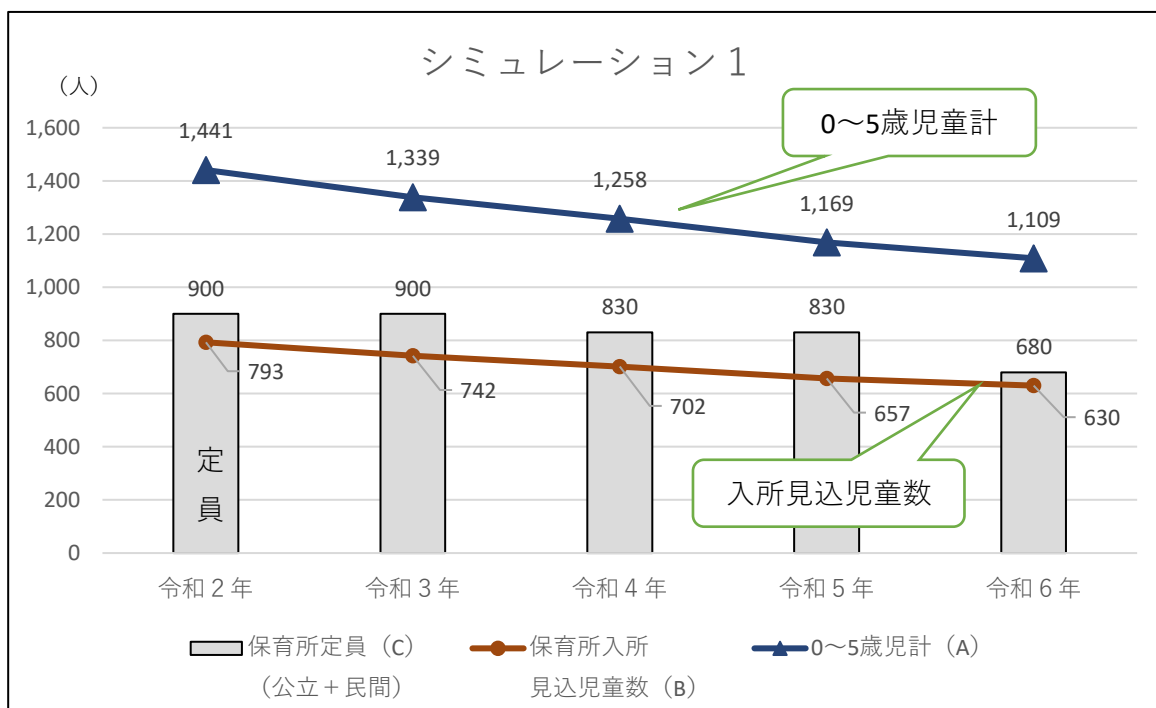
<公立保育所・民間保育園合計>

<令和3年度末で海鹿島保育所を閉所、令和5年度末で第二保育所を閉所>

※それぞれの施設の閉所の時期を確定しているものではない。

<保育所入所見込児童数は、子ども・子育て支援事業計画の量の見込みから>

	令和2年	令和3年	令和4年	令和5年	令和6年
0～5歳児計 (A)	1,441	1,339	1,258	1,169	1,109
対前年	—	▲ 102	▲ 81	▲ 89	▲ 60
保育所入所見込児童数 (B)	793	742	702	657	630
対前年	—	▲ 51	▲ 40	▲ 45	▲ 27
保育所定員 (C) (公立+民間)	900	900	830	830	680
対前年	—	0	▲ 70	0	▲ 150
(C) - (B)	107	158	128	173	50



資料10 施設定員と将来児童見込数の関係

●シミュレーション2

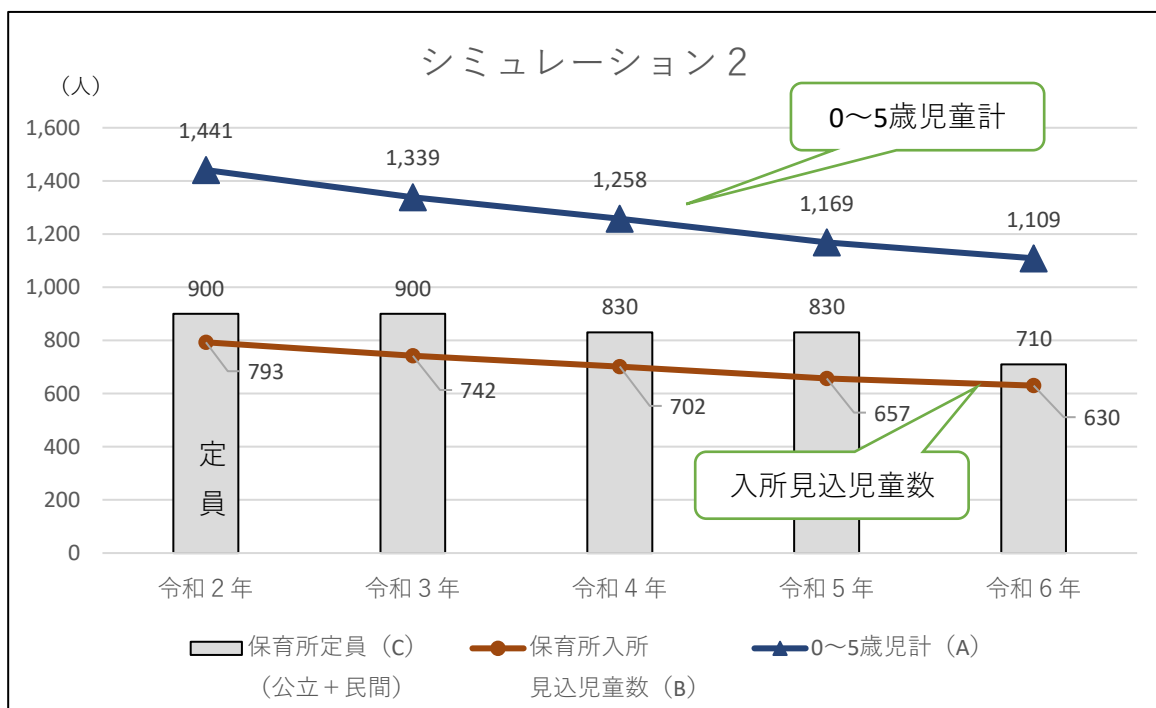
<公立保育所・民間保育園合計>

<令和3年度末で海鹿島保育所を閉所、令和5年度末で第三保育所を閉所>

※それぞれの施設の閉所の時期を確定しているものではない。

<保育所入所見込児童数は、子ども・子育て支援事業計画の量の見込みから>

	令和2年	令和3年	令和4年	令和5年	令和6年
0～5歳児計 (A)	1,441	1,339	1,258	1,169	1,109
対前年	—	▲ 102	▲ 81	▲ 89	▲ 60
保育所入所見込児童数 (B)	793	742	702	657	630
対前年	—	▲ 51	▲ 40	▲ 45	▲ 27
保育所定員 (C) (公立+民間)	900	900	830	830	710
対前年	—	0	▲ 70	0	▲ 120
(C) - (B)	107	158	128	173	80



資料10 施設定員と将来児童見込数の関係

●シミュレーション3

<公立保育所のみ>

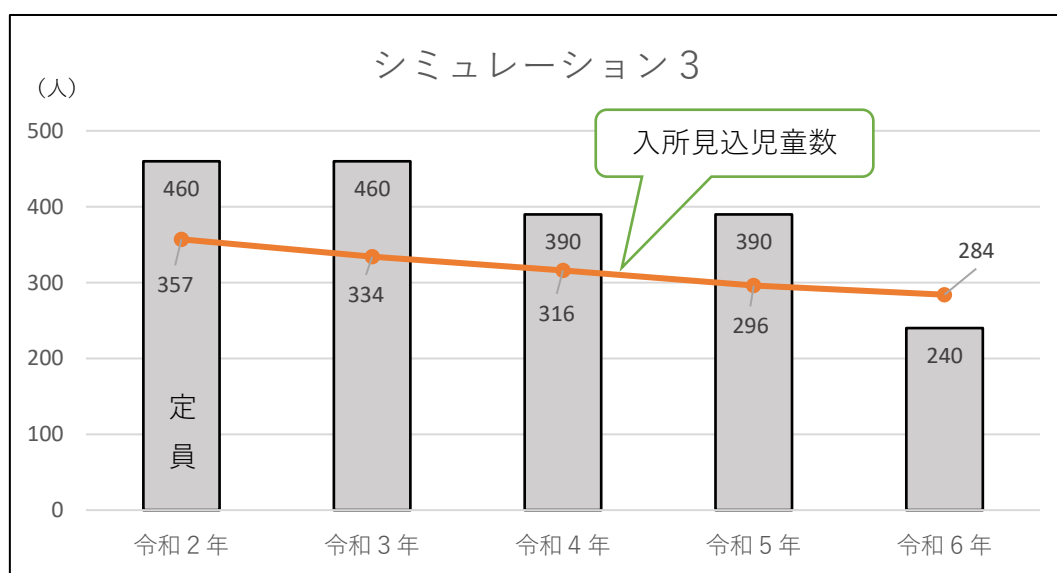
<令和3年度末で海鹿島保育所を閉所、令和5年度末で第二保育所を閉所>

※それぞれの施設の閉所の時期を確定しているものではない。

<保育所入所見込児童数は、子ども・子育て支援事業計画の量の見込みから>

<公立保育所の入所率を全体の45%（H31実績）で設定>

	令和2年	令和3年	令和4年	令和5年	令和6年
0~5歳児計 (A)	1,441	1,339	1,258	1,169	1,109
対前年	—	▲ 102	▲ 81	▲ 89	▲ 60
入所見込児童数	793	742	702	657	630
公立 (B)	357	334	316	296	284
民間	436	408	386	361	346
対前年	—	▲ 51	▲ 40	▲ 45	▲ 27
保育所定員 (C) (公立)	460	460	390	390	240
対前年	—	0	▲ 70	0	▲ 150
(C) - (B)	103	126	74	94	▲ 44



資料10 施設定員と将来児童見込数の関係

●シミュレーション4

<公立保育所のみ>

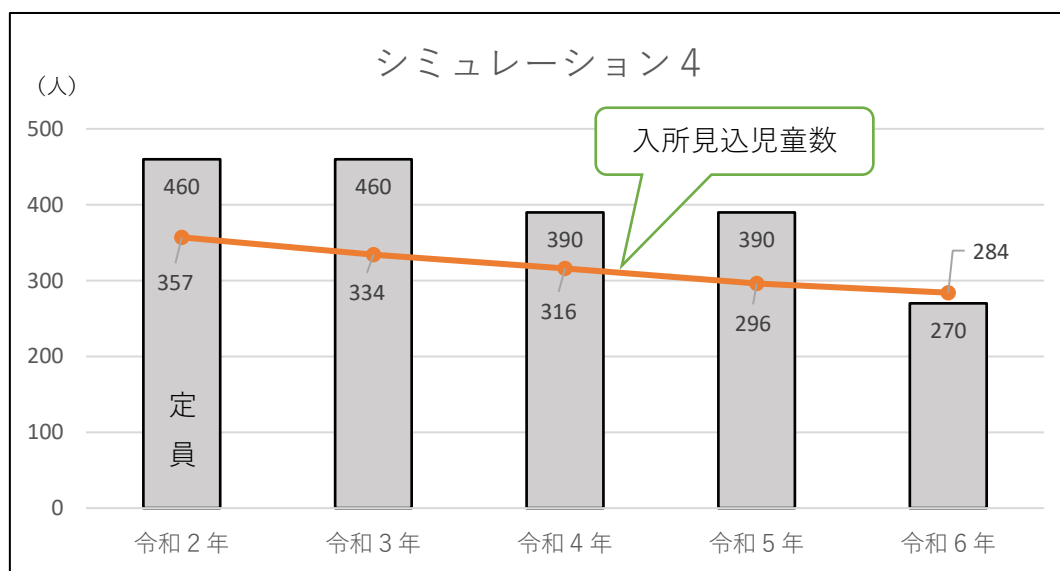
<令和3年度末で海鹿島保育所を閉所、令和5年度末で第三保育所を閉所>

※それぞれの施設の閉所の時期を確定しているものではない。

<保育所入所見込児童数は、子ども・子育て支援事業計画の量の見込みから>

<公立保育所の入所率を全体の45%（H31実績）で設定>

	令和2年	令和3年	令和4年	令和5年	令和6年
0~5歳児計 (A)	1,441	1,339	1,258	1,169	1,109
対前年	—	▲ 102	▲ 81	▲ 89	▲ 60
入所見込児童数	793	742	702	657	630
公立 (B)	357	334	316	296	284
民間	436	408	386	361	346
対前年	—	▲ 51	▲ 40	▲ 45	▲ 27
保育所定員 (C) (公立)	460	460	390	390	270
対前年	—	0	▲ 70	0	▲ 120
(C) - (B)	103	126	74	94	▲ 14



資料11 入所児童の小学校区別在籍状況 2

(平成30年4月1日現在) (単位:人)

小学校区	第二 保育所	第三 保育所	第四 保育所	海鹿島 保育所
高神	6	2	2	14
清水	29	8	2	14
明神	4	51	1	10
飯沼	27	5	0	5
春日	17	6	42	9
双葉	7	4	25	6
本城	4	5	24	1
海上	9	4	9	0
船木	1	0	1	0
椎柴	0	0	2	0
猿田	0	0	0	0
豊里	4	1	4	1
豊岡	1	1	3	1
管外受託	3	2	2	4
計	112	89	117	65

(平成31年3月1日現在) (単位:人)

小学校区	第二 保育所	第三 保育所	第四 保育所	海鹿島 保育所
高神	4	3	2	17
清水	32	8	1	17
明神	6	56	1	8
飯沼	29	5	0	10
春日	15	6	43	8
双葉	10	4	25	7
本城	4	5	23	0
海上	10	4	8	0
船木	1	0	1	0
椎柴	0	0	3	0
猿田	0	0	0	0
豊里	4	1	4	1
豊岡	1	1	4	1
管外受託	2	2	2	5
計	118	95	117	74

(第5中学校～旧第8中学校区)からの児童受入状況

5～旧8中	19	11	43	3
比率	17.0	12.4	36.8	4.6

5～旧8中	20	11	43	2
比率	16.9	11.6	36.8	2.7