

さあ **自宅** で **e-Tax!**


作成コーナー



**確定申告書等作成コーナー** から

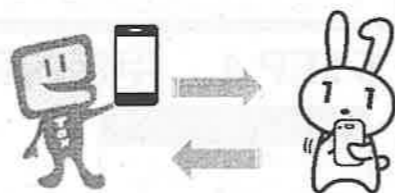
## 自動計算

画面の案内に沿って入力するだけで作成・送信♪



## 自動入力

マイナポータル連携でデータをまとめて入力♪



## 自宅から

確定申告はご自宅で！スマホで申告できます♪




## 「自宅からのe-Tax」5つのメリット！

税務署への持参

印刷・郵送代

添付書類



確定申告期間の利用可能時間

還付金

※一部の書類は除きます



※メンテナンス時間を除きます



3週間程度で還付！

書面提出の場合は  
1か月～1か月半程度で還付

## 確定申告書等作成コーナーの入力方法は動画でチェック



こちらからアクセス！



確定申告 動画



スマホ申告

マイナンバーカード方式

医療費控除


国税庁 法人番号7000012050002

裏面もご確認ください

## 確定申告書等作成コーナーの便利な機能はこちら♪

スマホで申告！

カメラで給与所得の源泉徴収票を読み取り自動入力！



源泉徴収票の  
記載内容を  
自動入力！

パソコンで申告！

スマホがICカードリーダーの代わりに！

用意するものは次の2つ

ICカードリーダー不要！



+



マイナンバーカード

マイナンバーカード  
読取対応の  
スマートフォン

マイナポータルアプリを  
インストールするだけ！



## 令和4年分（令和5年1月以降）からさらに便利に！

マイナンバーカードの読み取り回数が1回に！※

①e-Tax登録情報の確認  
(読取1回目)



②電子署名の付与  
(読取2回目)

③e-Taxへのログイン  
(読取3回目)





①e-Taxへのログインのみ！



※過去にマイナンバーカード方式で申告された方が対象です。

## 青色申告決算書・収支内訳書がスマホで作成可能に！ パソコンの画面もリニューアル！



スマホ画面

パソコン画面

このチラシには開発中の画面が含まれておりますので、実際の画面と異なる場合があります。



# 自動計算・自動入力・自宅から 確定申告は スマホからがおすすめです！

とっても便利な♪


## STEP 1 「確定申告書等作成コーナー」へアクセス

作成コーナー

▶ 対応ブラウザを確認

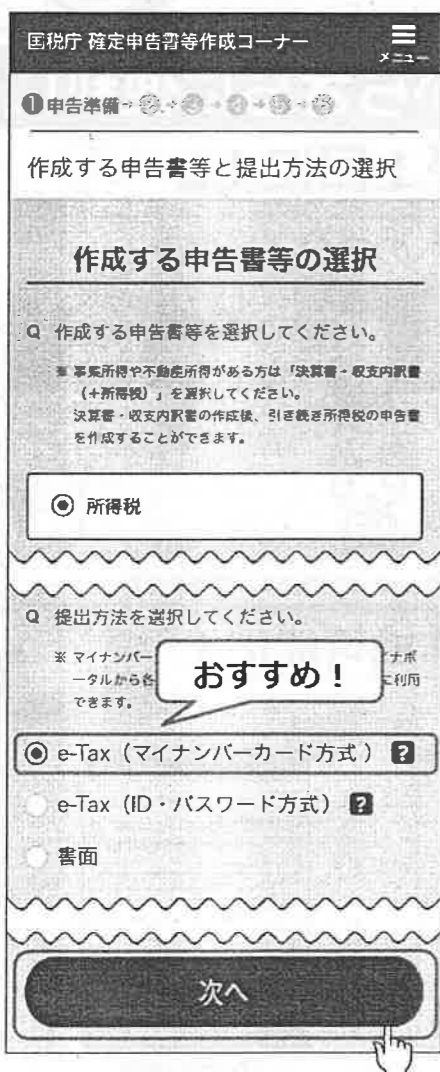
iPhoneの方

Androidの方



【確定申告書等作成コーナー】 ※上記以外のブラウザでアクセスすると、エラーが表示されて次の画面へ進むことができませんので、ご注意ください。


## STEP 2 送信方法の選択



### マイナンバーカード方式



### ID・パスワード方式



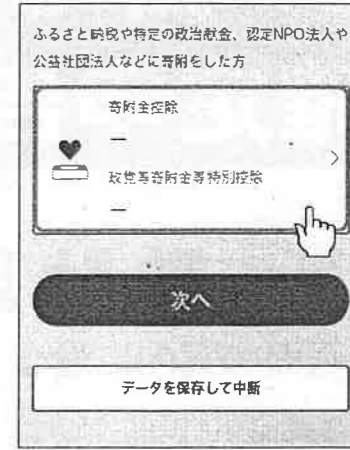

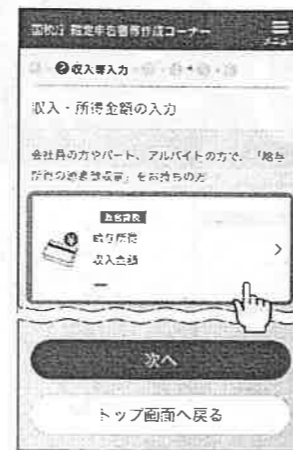
⚠ ID・パスワード方式は暫定的な対応ですので、お早めにマイナンバーカードの取得をお願いします。

国税庁 法人番号7000012050002




## STEP 3 収入・所得金額や控除等の入力

収入等の入力

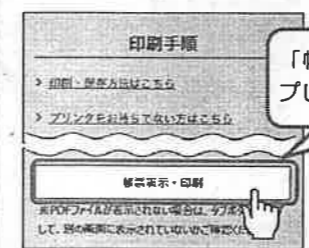
控除等の入力



## STEP 4 申告内容の事前確認・送信



## STEP 5 帳票PDFの保存・確認



保存・確認方法の詳細はこちらから




iPhoneの方



Androidの方

## ◎ スマホ申告の便利機能♪

青色申告決算書や収支内訳書がスマホで作成可能に！



給与所得の源泉徴収票をスマホで読み取り！



スマホで撮影するだけで自動入力！



ご利用には別途通信料がかかります。このチラシには掲載中の画面が含まれておりません。実際の画面と異なる場合があります。iPhone、Safariの名称及びロゴは、米国及び他の国々で登録されたApple Inc.の商標です。iPhoneの画面は、アイホン株式会社とのライセンスに基づき使用されています。Android、Google Chromeの名称及びロゴは、Google LLCの商標または登録商標です。