

銚子市公立保育所再編検討委員会委員委嘱状交付式次第

日 時 平成22年12月20日(月)
午後6時

場 所 勤労コミュニティセンター
2階会議室

- 1 委嘱状交付
 - 2 市長あいさつ
-

銚子市公立保育所再編検討委員会次第

日 時 平成22年12月20日(月)
午後6時

場 所 勤労コミュニティセンター
2階会議室

- 1 開会
- 2 会長および副会長選出
- 3 会長あいさつ
- 4 議事
 - (1) 公立保育所再編検討委員会資料について
 - (2) その他
- 5 閉会

第1回検討委員会資料

- 1 銚子市公立保育所再編検討委員会設置要綱
- 2 銚子市公立保育所再編検討委員会委員名簿
- 3 公立保育所再編検討委員会資料
- 4 第一～第四保育所の入所児童数推移
- 5 公立保育所施設概要
- 6 公立保育所入所児童の学区別在籍状況（平成22年度）
- 7 各公立保育所間の移動距離（車利用の場合）

銚子市公立保育所再編検討委員会設置要綱

(設置)

第1条 銚子市公立保育所（以下「保育所」という）の再編について幅広い見地から検討するため、銚子市公立保育所再編検討委員会（以下「検討委員会」という）を設置する。

(所掌)

第2条 検討委員会は、次の号に掲げる事項について協議し、銚子市に対して提言するものとする。

- (1) 保育所再編（統合及び廃止）に関すること。
- (2) その他、保育所再編に係る問題等に関して必要と認めた事項

(組織)

第3条 検討委員会は、委員15人以内で組織する。

- 2 委員は、児童福祉に関し優れた見識を有する者のうちから銚子市長が委嘱する。
- 3 委員の任期は、2年とする。
ただし、欠員のため新たに委嘱された委員の任期は、前任者の残任期間とする。

(会長及び副会長)

第4条 検討委員会に、会長及び副会長各1名を置く。

- 2 会長及び副会長は、委員の互選により選出する。
- 3 会長は、会務を総理し、検討委員会を代表する。
- 4 副会長は会長を補佐し、会長に事故があるとき、又は欠けたときは、その職務を代理する。

(会議)

第5条 検討委員会の会議は、会長が招集し、会議の議長となる。

- 2 会議は、委員の過半数が出席しなければ開くことができない。
- 3 会議の議決を必要とするときは、出席委員の過半数をもって決し、可否同数のときは、議長の決するところによる。
- 4 会議には、必要な意見を求めるため、オブザーバーを出席させることができる。ただし、オブザーバーの出席要請は会長が行う。

(庶務)

第6条 検討委員会の庶務は、民生部社会福祉課子育て支援室において所掌する。

(補則)

第7条 この要綱に定めるもののほか、検討委員会の運営に関し必要な事項は、会長が別に定める。

附 則

この要綱は、平成22年7月1日から施行する。

銚子市公立保育所再編検討委員会 委員名簿

区分	氏名	備考
学識経験者	<small>ミヤウチ</small> 宮内 <small>サトル</small> 智	銚子商工会議所副会頭
民間保育所代表	<small>イシバシ</small> 石橋 <small>スミコ</small> 澄子	銚子中央保育園長
銚子市PTA連絡協議会代表	<small>イシゲ</small> 石毛 <small>マコト</small> 誠	銚子市PTA連絡協議会副会長
銚子市主任児童委員代表	<small>ヒロノ</small> 廣野 <small>ヤスヨ</small> 恭代	銚子市主任児童委員代表
学識経験者	<small>スズキ</small> 鈴木 あかね	学習塾経営
銚子児童相談所	<small>モリヤマ</small> 森山 <small>ナオト</small> 直人	銚子児童相談所 主席児童福祉司兼相談調査課長
学識経験者	<small>アンジユウ</small> 安重 <small>チエコ</small> 千恵子	社会福祉事業団常務理事
保護者代表	<small>ツルオカ</small> 鶴岡 <small>トク</small> 徳郎	銚子市第一保育所保護者会会長
公立保育所代表	<small>スズキ</small> 鈴木 <small>ユキエ</small> 幸枝	銚子市第一保育所長

公立保育所再編検討委員会資料

目 次

1	公立保育所再編の検討について	1
2	全国の保育所の状況	2
3	千葉県の保育所の状況	4
4	銚子市の保育所の状況	6
5	銚子市の小学校就学前児童の推移 合計特殊出生率の推移	8
6	銚子市保育所入所児童数の推移	9
7	銚子市保育所入所率の推移	11
8	銚子市幼稚園入園児童数の推移	13
9	銚子市公立保育所入所児童の居住地別在籍状況	15
10	銚子市公立保育所職員数の推移(海鹿島保育所を除く。)	20
11	銚子市公立保育所運営費の推移(海鹿島保育所を除く。)	20
12	海鹿島保育所委託料の推移	21
13	銚子市内保育所幼稚園等配置図	22

1 公立保育所再編の検討について

本市の保育所は、昭和23年外川町と若宮町に、続いて、昭和25年に清川町に民間保育所が設置された。また、東部地区は、人口も多く働く母親等住民の要望もあり、公立の保育所として幸町に第一保育所を新設した。その後も入所希望者は増加する一方であったため、昭和31年に後飯町に第二保育所を設置、次いで昭和36年には明神町に第三保育所を設置し、昭和43年には海鹿島保育所を設置した。更に昭和46年に初めて西部地区の松本町に第四保育所を設置した。

その後、昭和52年から昭和58年までの間に中央地区から西部方面にかけて4か所の民間保育所が設置された。

しかし、本市の人口減少及び少子化に伴い、公立保育所の定員割れが続いており、平成17年4月における公立保育所の入所児童数は定員570人に対し、471人となっている。

そのような中、効率的な行財政運営を図るため行政改革の推進をしてきたが、平成17年3月29日、総務省において「地方公共団体における行政改革の推進のための新たな指針の策定について」が示され、各自治体は平成21年度までの具体的な取り組みを明示した集中改革プランを策定し、それを公表することになりました。本市においても平成17年度を起点とし平成21年度までの具体的な取り組みを明示した「銚子市集中改革プラン」を策定した。

この銚子市集中改革プランの中で、公立保育所は、平成21年度までに管理のあり方を検討する施設として指定された。

そこで、平成18年度に社会福祉課内で、指定管理者制度の導入、民営化への移行、保育所再編について検討した。検討した中で、少子化の進行や定員に満たない入所状況及び公立保育所が担っている低所得者層や障害児保育の状況を勘案し、公立保育所は今後も存続する必要はあるが、統廃合により保育所を再編し、統廃合の対象施設については、その利用方法について引き続き検討することとした。

平成19年には公立保育所の今後のあり方を検討するため、公立保育所保育士で構成する「公立保育所を考える会」を発足し、銚子市の厳しい財政状況、市民のニーズ、人口の減少、出生率の低下などを踏まえ検討した経緯がある。

公立保育所の役割としては、障害を持った児童や養育困難な児童などの子どもの受け入れと、豊かな保育経験と、実績を積み上げた人材が確保されている公立保育所が、より充実した保育所として、存続し続けることで、地域の保育水準を高めていくための役割を担っていく必要があります。

そこで、厳しい財政状況の中で、現在の公立保育所を再編することで、より良い公立保育所の運営を目指すため、児童福祉に関し優れた見識を有する者等による「銚子市公立保育所再編検討委員会」を設置し、幅広く市民等の意見を求めて、公立保育所の再編について慎重に検討を進めることとしました。

2 全国の保育所の状況

全国の保育所施設の総数は、平成15年10月は22,391か所で、平成20年10月では22,898か所と507か所（2.26%増）増加しています。

この状況を公立、私立別の同時期での比較で見ると、公立保育所が1,301か所減少し、私立保育所が1,808か所増加しています。

定員や入所児童数についても、公立保育所が減少し、私立保育所が増加しており、施設の総数と同様の傾向となっています。

この傾向は、公立保育所国庫負担金や施設整備費が一般財源化されたことや保育制度の規制緩和などにより、公立保育所の民営化や統廃合が進み、私立保育所の設置が促進されていることによるものと思われます。

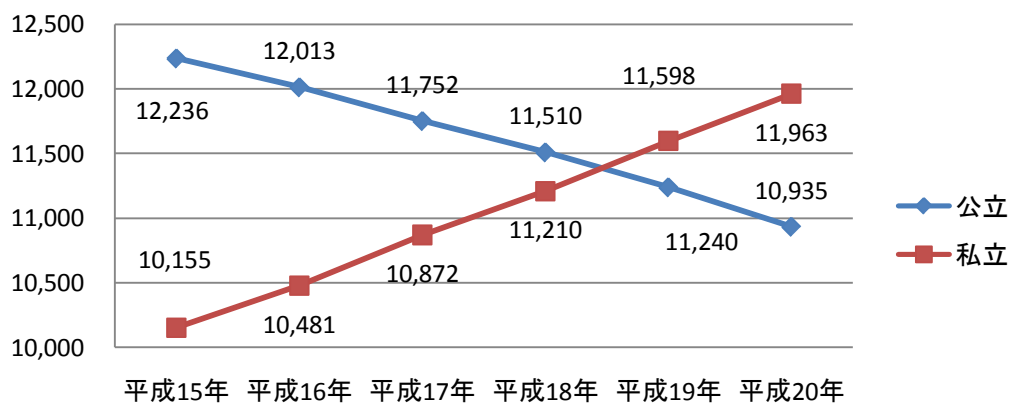
表1 「全国の保育所施設数等の推移」 (定員、入所児童数：千人)

区 分		平成15年 10月	平成16年 10月	平成17年 10月	平成18年 10月	平成19年 10月	平成20年 10月
施 設 数	公立	12,236	12,013	11,752	11,510	11,240	10,935
	私立	10,155	10,481	10,872	11,210	11,598	11,963
	総数	22,391	22,494	22,624	22,720	22,838	22,898
定 員	公立	1,074	1,069	1,059	1,046	1,030	1,010
	私立	920	959	1,001	1,036	1,075	1,110
	総数	1,994	2,028	2,060	2,082	2,105	2,120
入 所 児 童 数	公立	1,022	1,020	1,006	980	954	925
	私立	1,026	1,069	1,111	1,137	1,178	1,212
	総数	2,048	2,089	2,117	2,117	2,132	2,137

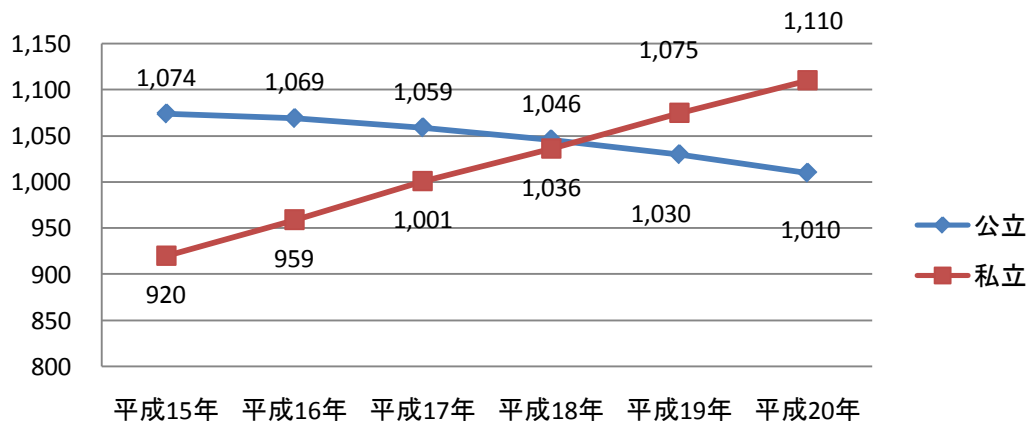
※定員、入所児童数の公立、私立別の数は千人単位のため総数とは一致しない

※資料：厚生労働省平成20年社会福祉施設等調査結果の概況

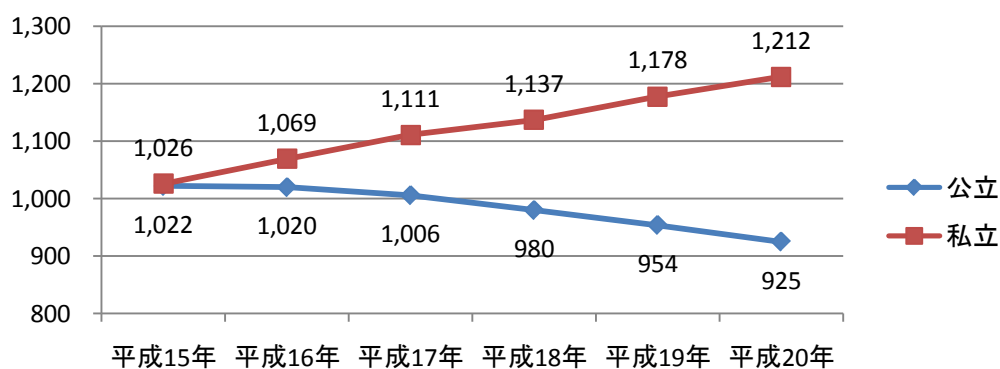
全国保育所施設数の推移



全国保育所定員の推移



全国保育所入所児童数の推移



3 千葉県の保育所の状況

千葉県内の保育所施設の総数は、平成16年4月は672か所で、平成21年4月では725か所と5年間で53か所（7.89%増）増加しています。

これを公立、私立別の同時期での比較で見ると、公立保育所が9か所減少し、私立保育所が62か所増加しています。

定員は、公立保育所が35人、0.07%増加し、私立保育所は5,299人、26.72%増となっており私立保育所は大幅に増加しています。

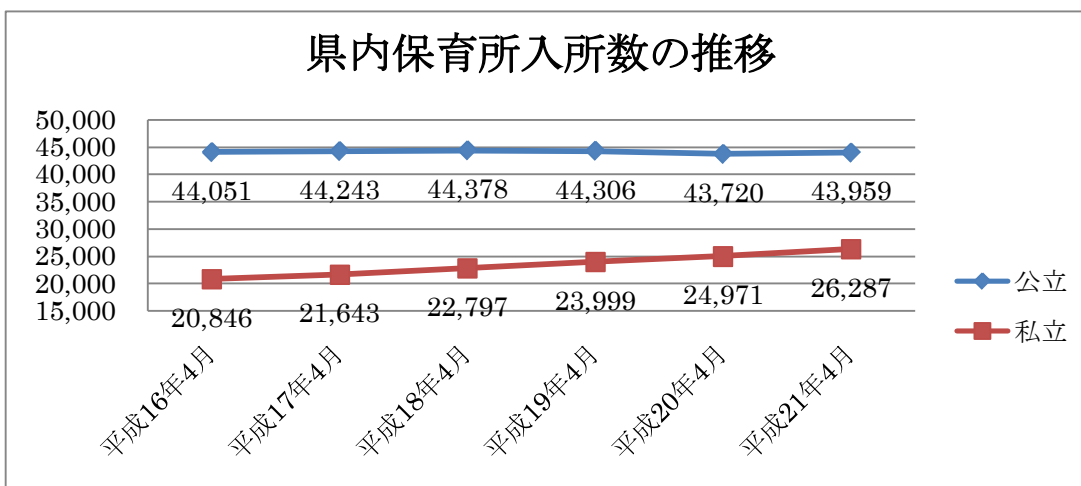
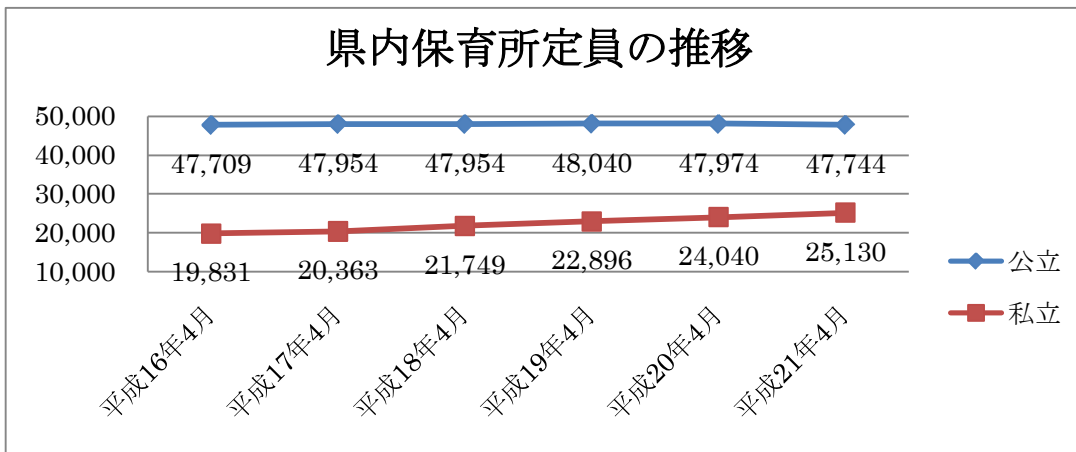
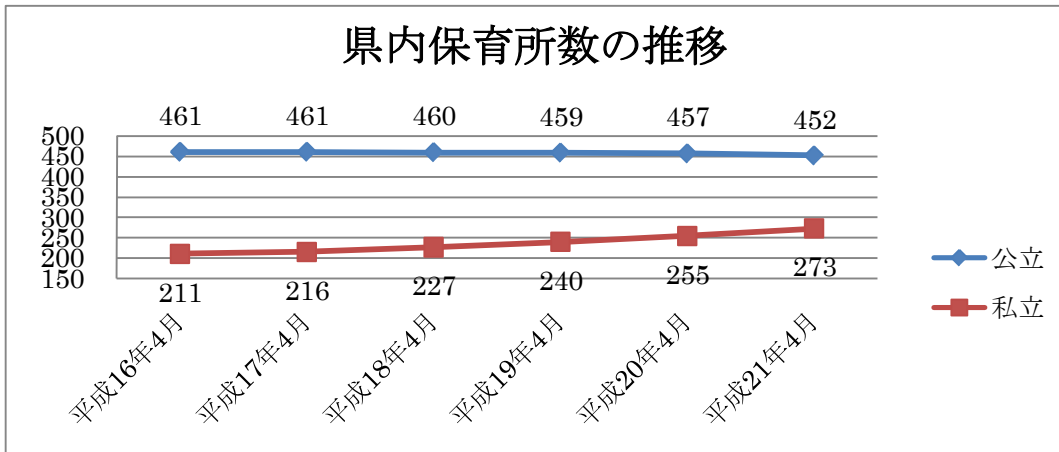
入所児童数は公立保育所が92人、0.21%減となっていますが、私立保育所は5,441人、26.10%増と大幅に増加しています。

このように、千葉県の保育所の状況は、私立保育所が施設数、定員、入所児童数で大幅に増加しているのに対して、公立保育所の施設数は減少傾向にあり、定員数及び入所児童数は、微増、微減を繰り返しながら減少傾向にあるようです。

表2 「千葉県の保育所施設数等の推移」

区 分		平成16年 4月	平成17年 4月	平成18年 4月	平成19年 4月	平成20年 4月	平成21年 4月
施 設 数	公立	461	461	460	459	457	452
	私立	211	216	227	240	255	273
	総数	672	677	687	699	712	725
定 員	公立	47,709	47,954	47,954	48,040	47,974	47,744
	私立	19,831	20,363	21,749	22,896	24,040	25,130
	総数	67,540	68,317	68,703	70,936	72,014	72,874
入 所 児 童 数	公立	44,051	44,243	44,378	44,306	43,720	43,959
	私立	20,846	21,643	22,797	23,999	24,971	26,287
	総数	64,897	65,886	67,175	68,305	68,691	70,246

※資料：平成21年度千葉県統計年鑑



4 銚子市の保育所の状況

銚子市の保育所は平成22年4月現在で、公立保育所5施設、私立保育所6施設、認可外保育施設が2施設となっています。

公立保育所は、昭和25年3月20日に認可され設置した第一保育所から昭和46年4月1日に認可され設置した第四保育所までの5施設があり、第一保育所から第四保育所までの4施設は公設公営で運営しています。

海鹿島保育所は、社会福祉法人銚子市社会福祉事業団に運営を委託していましたが、平成15年に地方自治法が改正され、公の施設の管理を指定管理者に委任する指定管理者制度が導入されましたので、平成18年度からは銚子市社会福祉事業団を指定管理者として指定し、公設民営により運営しています。

現施設は、第一保育所が建設後39年経過しているほか、第二保育所が建設後24年、第三保育所が建設後19年、第四保育所が建設後29年、海鹿島保育所が建設後43年を経過しており、一部施設の老朽化が進んでいる現状から施設の整備が課題となっています。

公立保育所の保育は、日曜日、祝日、年末年始を除く平日の午前8時30分から午後4時30分まで及び土曜日の午前8時30分から午後0時30分まで実施していますが、この保育時間のほかに、早朝は午前7時30分から、保育終了後は午後6時まで（土曜日を除く。）保育時間を延長し保育を実施しています。

また、第一保育所及び第二保育所では、保護者の冠婚葬祭時や傷病、育児に伴う負担等により一時的に家庭での保育が困難となる乳幼児を対象とした一時預かり事業の他、各公立保育所において障害のある児童を対象とした障害児保育も実施しています。

私立保育所は、昭和23年12月開設の外川保育園及び銚子保育園と、昭和52年4月開設の松岸保育園、昭和53年4月開設の聖母保育園、昭和54年4月開設の銚子中央保育園、昭和58年4月開設の東光保育園の6園があります。

外川保育園は、外川地区に、銚子保育園及び銚子中央保育園は中央地区に、松岸保育園、聖母保育園、東光保育園は西部地区に位置しており、公立保育所が主に東部地区に位置しているのに対して、私立保育所の半数は西部地区に位置しています。

私立保育所の保育は概ね公立保育所と同様の保育日、保育時間で実施されており、一時保育は銚子中央保育園で実施しているほか、多くの私立保育所では子育て相談や子育てサークルへの支援、地域交流等を行う地域子育て支援センター事業を実施しています。

認可外保育施設は、児童福祉施設最低基準などの基準を満たしており公費を受けて運営されている認可保育所以外の保育施設です。

平成22年4月現在では、市内芦崎町の萌保育園と春日町の託児所キッズの2施設があり、萌保育園は認可保育所と同じように保育を実施しており、託児所キッズは夜間対応可能な託児所として保育を実施しています。

表3「銚子市の保育所施設概要」

施設	所在地	認可、開設年月日	区分	定員	保育時間	時間外保育
第一保育所	幸町1丁目 1番地	昭和25年 3月20日	公立	90人	月曜日から金曜日までの午前8時30分から午後4時30分まで及び土曜日の8時30分から午後0時30分まで	月曜日から金曜日までの午前7時30分から午前8時30分まで及び午後4時30分から午後6時まで
第二保育所	後飯町6番地の20	昭和31年 2月15日	公立	150人		
第三保育所	明神町1丁目 37番地	昭和36年 3月31日	公立	120人		
第四保育所	唐子町8番地の13	昭和46年 4月1日	公立	120人		
海鹿島保育所	海鹿島町5235番地の46	昭和43年 2月1日	公立	90人		
外川保育園	外川町3丁目 10354番地	昭和23年 12月1日	私立	150人	午前7時30分から午後6時まで	午前7時30分～ ～午後6時
銚子保育園	若宮町3番地の2	昭和23年 12月1日	私立	100人		
松岸保育園	松岸町3丁目 362番地の2	昭和52年 4月1日	私立	60人		
聖母保育園	三崎町1丁目 1858番地の2	昭和53年 4月1日	私立	60人		
銚子中央保育園	台町2197番地	昭和54年 4月1日	私立	60人		
東光保育園	小船木町1丁目 863番地の2	昭和58年 4月1日	私立	70人	午前7時30分から午後5時30分まで	—
萌保育園	芦崎町937番地の3	平成5年 4月1日	私立認可外	70人	午前8時から午後5時まで	午前7時20分～ ～午後6時
託児所キッズ	春日町1055番地の17	平成12年 10月1日	私立認可外	7人	午前8時から午前0時まで	

※「認可、開設年月日」中、公立保育所は認可年月日を、その他の施設は開設年月日を表示

5 銚子市の小学校就学前児童数の推移

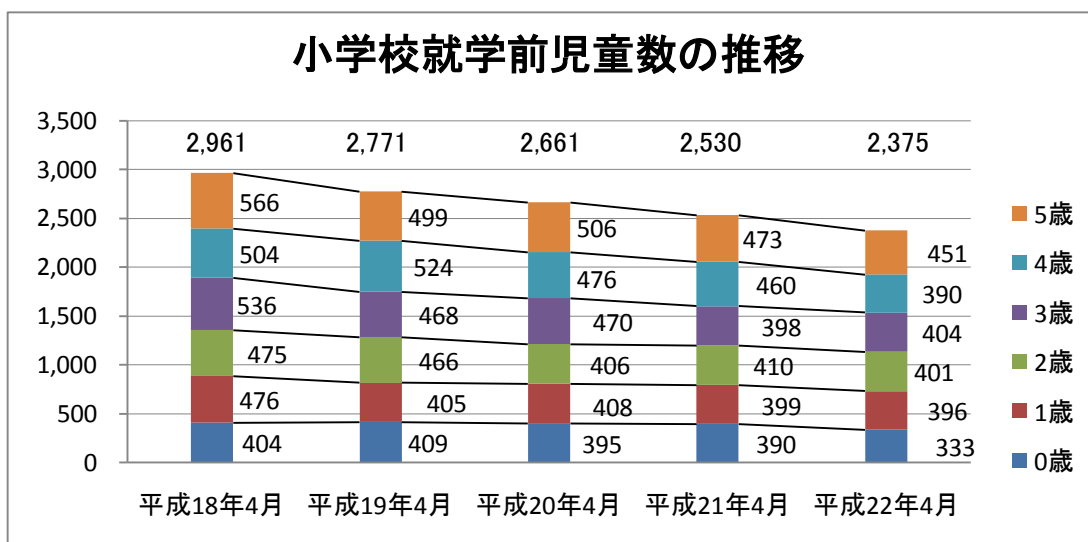
銚子市における5歳以下の小学校就学前児童数は急激に減少しており、平成18年4月には2,961人でしたが、平成22年4月は2,375人となり、4年間で、586人(▲19.80%)減少しています。

また、0歳児数も平成18年4月の404人に対して、平成22年4月では333人と4年間で71人(▲17.57%)減少しており、1歳から5歳までの児童数も同様の傾向となっています。

なお、15歳から49歳の1人の女性が生涯に産む子供の数の推計値である合計特殊出生率ですが、銚子市は、平成17年は1.15、平成21年は1.05となるなど、各年度とも全国や千葉県の合計特殊出生率を下回っている状況です。

表4「銚子市の小学校就学前児童数の推移」 (人)

年 齢	平成18年4月	平成19年4月	平成20年4月	平成21年4月	平成22年4月
0歳	404	409	395	390	333
1歳	476	405	408	399	396
2歳	475	466	406	410	401
3歳	536	468	470	398	404
4歳	504	524	476	460	390
5歳	566	499	506	473	451
計	2,961	2,771	2,661	2,530	2,375
前年度比	—	▲ 190	▲ 110	▲ 131	▲ 155
比率(%)	—	▲ 6.4	▲ 4.0	▲ 4.9	▲ 6.1



○合計特殊出生率の推移

表5 「合計特殊出生率の推移」

区分	平成17年	平成18年	平成19年	平成20年	平成21年
全国	1.26	1.32	1.34	1.37	1.37
千葉県	1.22	1.23	1.25	1.29	1.31
銚子市	1.15	1.07	1.20	1.08	1.05

※合計特殊出生率は、出産可能年齢（15歳～49歳）の女性に限定し、各年齢ごとの出生率を足し合わせ1人の女性が生涯に何人の子どもを生むのかを推計したものの

6 銚子市保育所入所児童数の推移

小学校就学前の児童のうち保育所に入所している児童数は、平成18年4月時点では1,022人でしたが、平成22年4月現在では922人となり4年間で100人（▲9.78%）減少しています。

また、幼稚園に入園している児童数は、平成18年4月には631人でしたが、平成22年4月現在では503人となり、4年間で128人（▲20.29%）減少しています。

このような状況から、保育所及び幼稚園に入所・入園している児童数は、平成18年4月には1,653人でしたが、平成22年4月では1,425人となり、4年間で228人減少しています。

また、小学校就学前の児童が保育所及び幼稚園に入所・入園している割合の推移をみると、平成18年度55.8%、平成19年度56.3%、平成20年度58.0

%、平成21年度58.1%、平成22年度60.0%とやや増加傾向にあり、小学校就学前の児童の約60%は保育所や幼稚園に入所・入園している状況となっています。

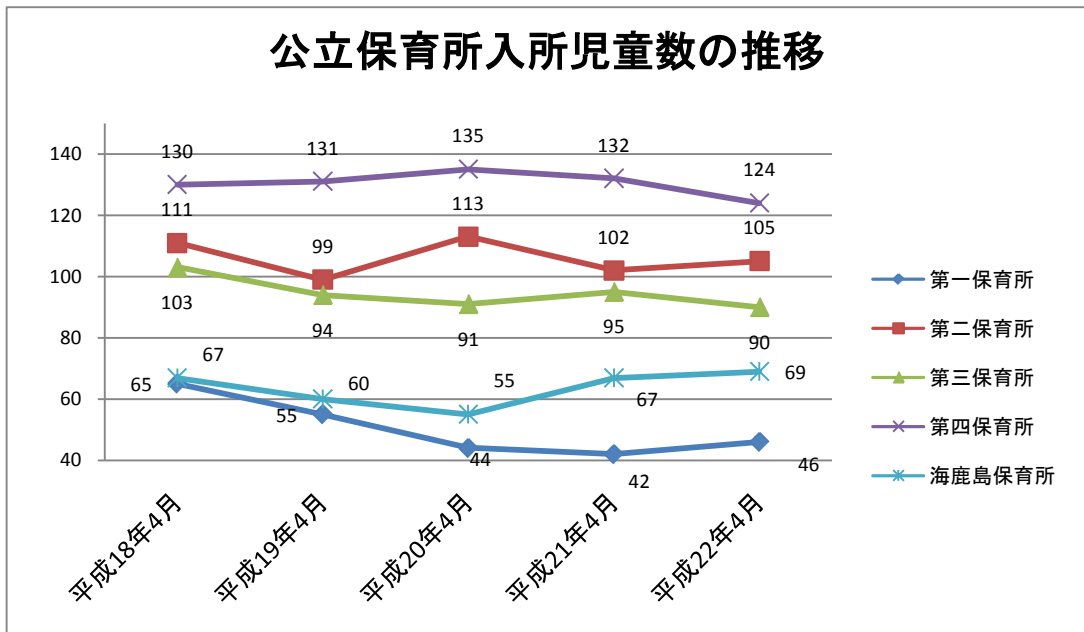
公立保育所5施設の入所児童数は、微増、微減を繰り返しながら減少傾向にあると言えます。

表6「保育所入所児童数の推移」 (人)

保育所名	平成18年 4月	平成19年 4月	平成20年 4月	平成21年 4月	平成22年 4月
第一保育所	65	55	44	42	46
第二保育所	111	99	113	102	105
第三保育所	103	94	91	95	90
第四保育所	130	131	135	132	124
海鹿島保育所	67	60	55	67	69
公立計	476	439	438	438	434
銚子保育園	110	95	91	76	77
外川保育園	108	110	108	99	104
松岸保育園	58	60	69	66	59
聖母保育園	60	60	63	62	62
銚子中央保育園	69	69	69	69	69
東光保育園	70	67	74	77	71
私立計	475	466	474	449	442
管外委託	71	74	67	51	46
合計	1,022	979	979	938	922

※管外委託入所児数は、銚子市に住所を有する児童を他市町の保育所に保育を委託した児童数

公立保育所入所児童数の推移



7 銚子市保育所入所率の推移

保育所の入所定員に対する入所児童数の割合（以下、「入所率」という。）は保育所入所児童数の推移と同様の傾向となっています。

公立保育所の入所率は、平成18年4月には83.5%でしたが、平成22年4月には76.1%と7.4%減少しています。

公立保育所各施設の入所率は、入所児童数の推移とともに微増、微減を繰り返しながら減少傾向にあり、特に、第一保育所は平成18年4月時点で70%台でしたが、平成20年4月には48.9%となり2年続けて定員の半数以下の入所率となり、平成22年度は僅かに半数を上回っている状況となっています。

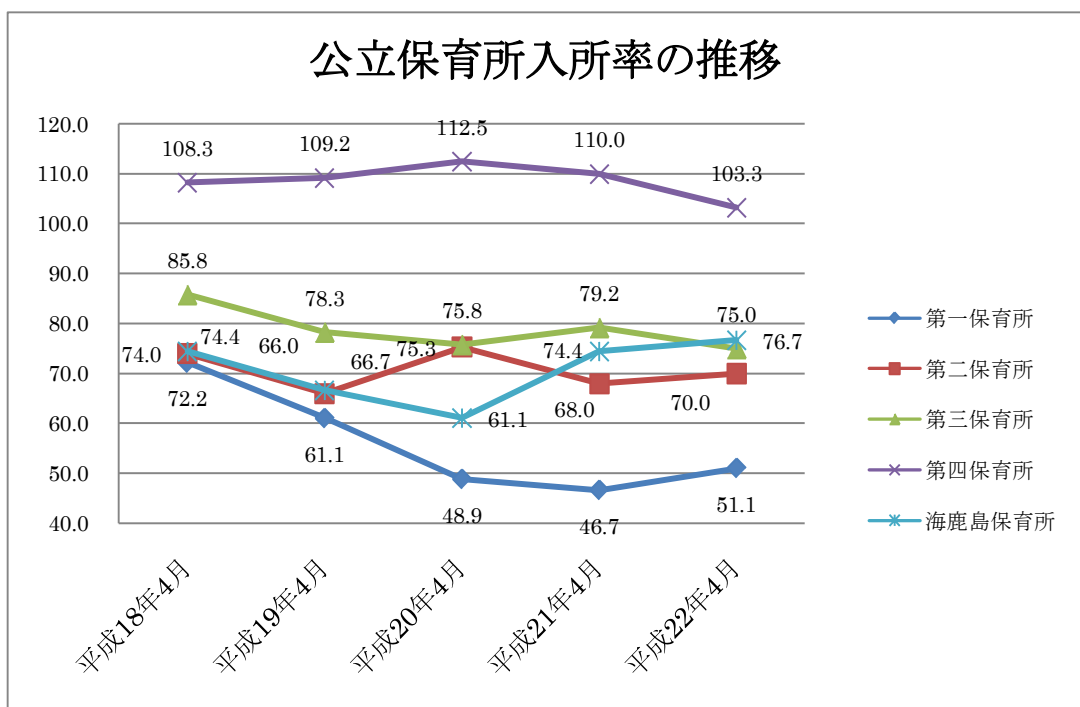
私立保育園の入所率は、平成18年4月は約80%でしたが、平成19年から平成22年4月までは90%前後で推移しています。

なお、平成18年度の入所率については、銚子保育園で入所定員を平成18年4月の入所定員200人を平成19年4月に100人に改正していますので、現在の定員数で換算した場合は、95%の入所率となります。

表7 「保育所入所率の推移」

(%)

保育所名	平成18年 4月	平成19年 4月	平成20年 4月	平成21年 4月	平成22年 4月
第一保育所	72.2	61.1	48.9	46.7	51.1
第二保育所	74.0	66.0	75.3	68.0	70.0
第三保育所	85.8	78.3	75.8	79.2	75.0
第四保育所	108.3	109.2	112.5	110.0	103.3
海鹿島保育所	74.4	66.7	61.1	74.4	76.7
公立	83.5	77.0	76.8	76.8	76.1
銚子保育園	55.0	95.0	91.0	76.0	77.0
外川保育園	72.0	73.3	72.0	66.0	69.3
松岸保育園	96.7	108.3	115.0	110.0	98.3
聖母保育園	100.0	100.0	105.0	103.0	103.3
銚子中央保育園	115.0	115.0	115.0	115.0	115.0
東光保育園	100.0	95.7	105.7	110.0	101.4
私立	79.2	93.2	94.8	89.8	88.4



8 銚子市幼稚園入園児童数の推移

銚子市の公立幼稚園は、平成18年度には8園ありましたが小中学校等再編方針に基づき、平成19年4月1日には若宮幼稚園が休止となり、平成20年3月31日に閉園となりました。また、平成22年4月1日から清水幼稚園が休止となりましたので、これら幼稚園の閉園により、定員も平成18年度の770人から平成22年度には595人となりました。

なお、在籍児童数は、平成18年度は240人でしたが、平成22年度には143人となり、4年間で97人（▲40.42%）減少しています。

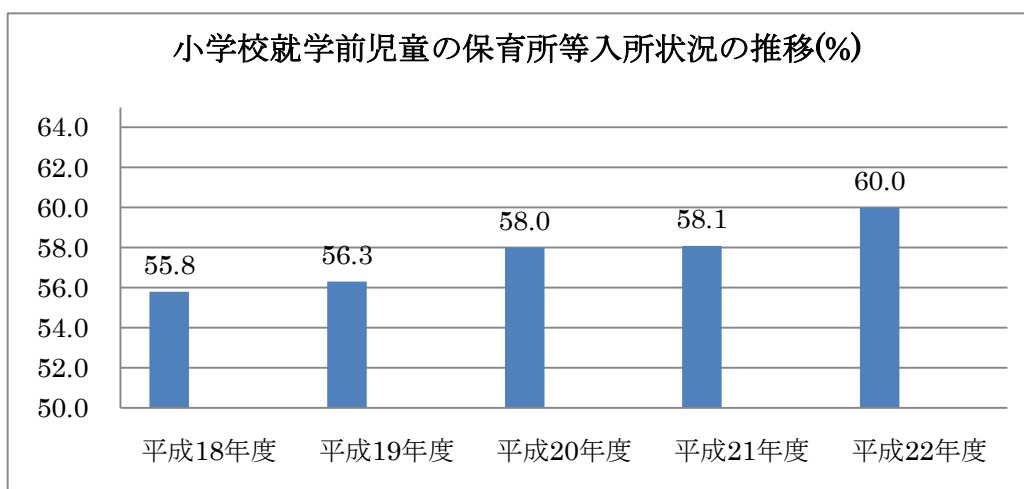
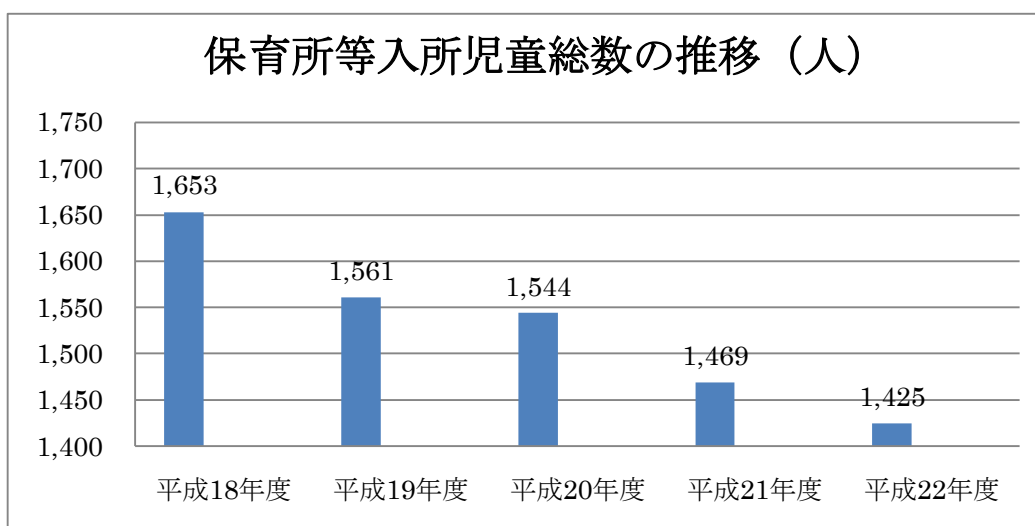
表8 「幼稚園入園児童数の推移」

(人)

幼稚園名	平成18年度		平成19年度		平成20年度		平成21年度		平成22年度	
	定員	在籍	定員	在籍	定員	在籍	定員	在籍	定員	在籍
公立	770	240	700	208	700	188	700	168	595	143
清水幼稚園	105	35	105	28	105	20	105	8	—	—
興野幼稚園	—	—	—	—	—	—	—	—	—	—
若宮幼稚園	70	14	—	—	—	—	—	—	—	—
本城幼稚園	140	22	140	25	140	27	140	26	140	25
春日幼稚園	70	46	70	43	70	28	70	29	70	38
海上幼稚園	140	42	140	34	140	33	140	28	140	17
船木幼稚園	70	19	70	11	70	15	70	17	70	15
椎柴幼稚園	70	16	70	15	70	19	70	13	70	4
猿田幼稚園	—	—	—	—	—	—	—	—	—	—
豊里幼稚園	105	46	105	52	105	46	105	47	105	44
豊岡幼稚園	—	—	—	—	—	—	—	—	—	—
私立	400	391	440	374	440	377	440	363	440	360
合計	1,170	631	1,140	582	1,140	565	1,140	531	1,035	503

表9 「小学校就学前児童の保育所及び幼稚園入所・入園状況の推移」 (人)

区 分	平成 18 年度	平成 19 年度	平成 20 年度	平成 21 年度	平成 22 年度
小学校就学前 児童数	2,961	2,771	2,661	2,530	2,375
保育所入所 児童数	1,022	979	979	938	922
幼稚園入園 児童数	631	582	565	531	503
管外委託 児童数	71	74	67	51	46
保育所等入所 等児童総数	1,653	1,561	1,544	1,469	1,425
入所等率(%)	55.8	56.3	58.0	58.1	60.0



9 銚子市公立保育所入所児童の居住地別在籍状況

公立保育所に入所している児童の居住地別在籍状況は、

- ①第一保育所は、清水、明神小学校区から26人（52.0%）が在籍
- ②第二保育所は、清水、明神、飯沼、春日、本城小学校区から88人（77.9%）が在籍
- ③第三保育所は、清水、明神小学校区から73人（81.1%）が在籍
- ④第四保育所は、春日、双葉、本城、海上小学校区から116人（89.9%）が在籍
- ⑤海鹿島保育所は、清水、明神小学校区から38人（52.8%）が在籍しているなど、各保育所とも主に所在地周辺の地区から入所しています。

また、第一保育所、第三保育所、海鹿島保育所の3施設は、市内東部地区の幸町、明神町、海鹿島町にそれぞれ位置しており、3施設が位置する清水、明神小学校区からは在籍児童212人中137人、64.6%の児童が入所していますので、3施設の在籍児童の7割近くが居住地域を同じくしている状況です。

第二保育所は、飯沼小学校区からの在籍児童数が36人で最も多く、次いで春日小学校区から17人が在籍しています。

第四保育所は、市内中央地区に位置しており、他の公立保育所とは在籍児童の居住地区が異なります。

表 10 「公立保育所入所児童の居住地別在籍状況（平成 22 年度）」 (人)

小学校区	保育所名	第一 保育所	第二 保育所	第三 保育所	第四 保育所	海鹿島 保育所	計	
	町名							
高神 小学校区	外川町		1	1			2	
	外川台町						0	
	長崎町		1			1	2	
	犬吠埼			1		2	3	
	君ヶ浜				1	1	2	
	犬若						0	
	潮見町						0	
	高神東町						0	
	高神西町						0	
	天王台					2	2	
	小畑町			2	5		7	14
	計		0	4	7	1	13	25

小学校区	保育所名	第一 保育所	第二 保育所	第三 保育所	第四 保育所	海鹿島 保育所	計
	町名						
清水 小学校区	海鹿島町			2		13	15
	榊町		3			5	8
	愛宕町	1	8	3		4	16
	清水町						0
	幸町	6					6
	弥生町	2					2
	本町	1	1				2
	仲町	2		1			3
	通町	2		1			3
	橋本町	2	1	3			6
	港町			1			1
	計	16	13	11	0	22	62
明神 小学校区	川口町	6	2	10			18
	植松町	4	1	1			6
	明神町		3	19		2	24
	笠上町		2	13		10	25
	黒生町			19		4	23
	計	10	8	62	0	16	96
飯沼 小学校区	小畑新町	1	5			3	9
	内浜町		2				2
	竹町	2	3				5
	和田町	1					1
	田中町						0
	新地町		1			1	2
	浜町		2				2
	後飯町		1				1
	飯沼町		5				5
	東町		3				3
	馬場町		1				1
	南町		3				3
	陣屋町		1				1
	前宿町	1	6			2	9
	東小川町		2				2
高神原町		1				1	
計	5	36	0	0	6	47	

小学校区	保育所名 町名	第一 保育所	第二 保育所	第三 保育所	第四 保育所	海鹿島 保育所	計
春日 小学校区	粟島町						0
	西小川町	4			3		7
	南小川町		2				2
	北小川町		2				2
	春日町	3	7	3	34	3	50
	春日台町						0
	上野町		2		7		9
	三崎町		4	1	3		8
	松岸見晴台						0
	垣根見晴台						0
	計	7	17	4	47	3	78
双葉 小学校区	名洗町					1	1
	新生町	1	4				5
	中央町		2		1		3
	双葉町						0
	東芝町				1		1
	未広町						0
	妙見町		1			1	2
	台町						0
	西芝町						0
	栄町				4	2	6
	若宮町						0
	大橋町				1		1
	三軒町				2		2
	唐子町				4		4
	清川町		1		8		9
	八幡町						0
計	1	8	0	21	4	34	
本城 小学校区	今宮町						0
	松本町	1	1		16		18
	本城町		1		8	2	11
	長塚町	1	12	2	14		29
	計	2	14	2	38	2	58

小学校区	保育所名	第一 保育所	第二 保育所	第三 保育所	第四 保育所	海鹿島 保育所	計	
	町名							
海上 小学校区	松岸町	1	1		3		5	
	垣根町						0	
	柴崎町				1		1	
	四日市場町			1	6		7	
	余山町						0	
	三宅町						0	
	赤塚町						0	
	高野町						0	
	四日市場台						0	
	計		1	1	1	10	0	13
船木 小学校区	芦崎町						0	
	高田町						0	
	岡野台町						0	
	三門町						0	
	中島町						0	
	正明寺町						0	
	船木町						0	
	計		0	0	0	0	0	0
椎柴 小学校区	野尻町		2				2	
	小船木町						0	
	塚本町						0	
	忍町						0	
	長山町						0	
	小長町						0	
	計		0	2	0	0	0	2
猿田 小学校区	白石町						0	
	猿田町						0	
	茶畑町						0	
	計		0	0	0	0	0	

小学校区	保育所名	第一 保育所	第二 保育所	第三 保育所	第四 保育所	海鹿島 保育所	計
	町名						
豊里 小学校区	富川町				1		1
	森戸町						0
	笹本町						0
	豊里台	1		1			2
	桜井町						0
	諸持町						0
	宮原町						0
	計	1	0	1	1	0	3
豊岡 小学校区	新町					1	1
	八木町				1		1
	小浜町	2	2	1	5	2	12
	親田町						0
	常世田町	1		1			2
	計	3	2	2	6	3	16
合計		46	105	90	124	69	434
他市町村からの管外受託		4	8	0	5	3	20
総計		50	113	90	129	72	454

10 銚子市公立保育所職員数の推移（海鹿島保育所を除く。）

公立保育所4施設の職員数は、平成18年4月には正規職員49人、非常勤職員14人で、職員総数は63人であり、正規職員の占める割合は77.8%でしたが、定員適正化計画に基づく、非常勤の保育士、事務職員、調理員の配置により、平成22年4月現在では、職員総数69人のうち正規職員は43人、非常勤職員は26人となり、正規職員の占める割合は62.3%と非常勤職員の占める割合が高くなっています。

表11「銚子市公立保育所職員数の推移（海鹿島保育所を除く。）」（人）

保育所名	平成18年度		平成19年度		平成20年度		平成21年度		平成22年度	
	正規	非常勤	正規	非常勤	正規	非常勤	正規	非常勤	正規	非常勤
所長	4		4		4		4		4	
保育士	35	11	34	14	32	18	32	18	32	19
事務員	4		1	3	1	3	1	3	1	3
管理栄養士	1		1		1		1		1	
調理員	5	3	5	4	5	4	5	4	5	4
総数	63		66		68		68		69	

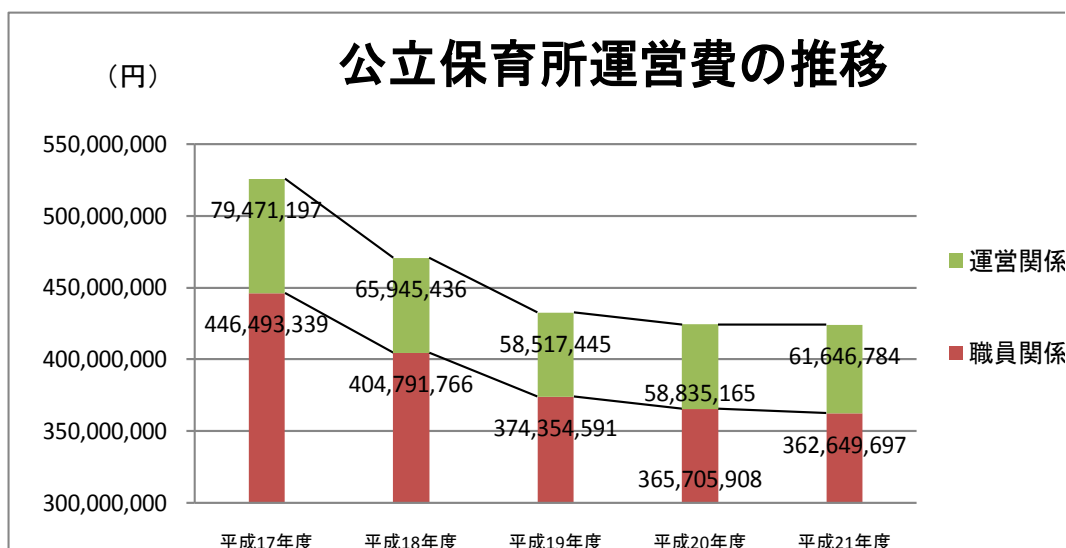
11 銚子市公立保育所運営費の推移（海鹿島保育所を除く。）

公立保育所の運営費は、平成17年度の5億2,596万円から平成21年度には4億2,429万円と約1億167万円減少しています。

これは、主に正規職員の減少と非常勤職員の増加により職員関係費が減少したことによるものです。

表12「公立保育所運営費の状況（海鹿島保育所を除く。）」（円）

区分	平成17年度	平成18年度	平成19年度	平成20年度	平成21年度
職員関係費	446,493,339	404,791,766	374,354,591	365,705,908	362,649,697
その他運営費	79,471,197	65,945,436	58,517,445	58,835,165	61,646,784
保育所運営費計	525,964,536	470,737,202	432,872,036	424,541,073	424,296,481



12 海鹿島保育所委託料の推移

海鹿島保育所は、銚子市社会福祉事業団に運営を委託する公設民営の保育所として、保育を実施しています。運営にかかる経費は、平成17年度までは委託料等として支出していましたが、平成18年度からは指定管理料として支出しています。

また、委託料等のほかに保育所で実施する次世代育成支援対策事業やなのはな子育て応援事業は国や県からの補助を受けて事業費補助金として支出しています。

表 13 「海鹿島保育所委託料の推移」 (千円)

区分	平成17年度	平成18年度	平成19年度	平成20年度	平成21年度
委託料等	56,241	54,603	54,261	52,591	60,313
事業費補助金	458	478	478	462	477
	特別保育事業 なのはな子育て 応援事業	次世代育成支援 対策事業 なのはな子育て 応援事業	次世代育成支援 対策事業 なのはな子育て 応援事業	次世代育成支援 対策事業 なのはな子育て 応援事業	次世代育成支援 対策事業 なのはな子育て 応援事業
運営費計	56,699	55,081	54,739	53,053	60,790

※各年度欄の金額は千円未満切り捨てで表示

銚子市内保育所幼稚園等配置図

豊里幼稚園

東光保育園

成田線

椎柴幼稚園

船木幼稚園

松岸保育園

海上幼稚園

本城幼稚園

4保

銚子保育園

2保

1保

3保

清水幼稚園

銚子電鉄

海鹿島保育園

銚子幼稚園

総武本線

松岸駅

銚子駅

中央保育園

春日幼稚園

聖母保育園

飯沼幼稚園

わかば学園

…公立保育所

…公立幼稚園

…私立保育園

…私立幼稚園

外川保育園

外川駅

第一～第四保育所の入所児童数推移

各年度の4月1日現在

		平成18年度					平成19年度					平成20年度					平成21年度					平成22年度				
		第一	第二	第三	第四	計	第一	第二	第三	第四	計	第一	第二	第三	第四	計	第一	第二	第三	第四	計	第一	第二	第三	第四	計
0歳	児童数	1	3	2	1	7	0	6	2	5	13	2	6	2	2	12	1	2	2	5	10	1	0	5	6	12
	必要保育士数	1	1	1	1	4	0	2	1	2	5	1	2	1	1	5	1	1	1	2	5	1	1	2	2	6
1歳	児童数	5	6	12	15	38	5	9	4	8	26	1	13	7	14	35	5	14	11	10	40	5	13	9	14	41
	必要保育士数	1	1	2	3	7	1	2	1	2	6	1	3	2	3	9	1	3	2	2	8	1	3	2	3	9
2歳	児童数	12	21	16	22	71	7	5	16	27	55	6	15	8	13	42	9	15	11	21	56	8	23	16	16	63
	必要保育士数	2	4	3	4	13	2	1	3	5	11	1	3	2	3	9	2	3	2	4	11	2	4	3	3	12
3歳	児童数	14	28	19	27	88	12	28	27	30	97	7	21	23	40	91	7	19	17	23	66	12	22	18	22	74
	必要保育士数	1	2	1	2	6	1	2	2	2	7	1	2	2	2	7	1	1	1	2	5	1	2	1	2	6
4歳	児童数	14	23	27	28	92	17	26	18	33	94	11	28	30	34	103	8	26	26	39	99	12	21	19	27	79
	必要保育士数	1	1	1	1	4	1	1	1	2	5	1	1	1	2	5	1	1	1	2	5	1	1	1	1	4
5歳	児童数	19	30	27	37	113	14	25	27	28	94	17	30	21	32	100	12	26	28	34	100	8	26	23	39	96
	必要保育士数	1	1	1	2	5	1	1	1	1	4	1	1	1	2	5	1	1	1	2	5	1	1	1	2	5
計	児童数	65	111	103	130	409	55	99	94	131	379	44	113	91	135	383	42	102	95	132	371	46	105	90	124	365
	必要保育士数	7	10	9	13	39	6	9	9	14	38	6	12	9	13	40	7	10	8	14	39	7	12	10	13	42
障害児	児童数	0	2	0	2	4	1	3	1	4	9	1	2	1	1	5	1	0	0	1	2	1	0	1	2	4
	配置保育士数	0	1	0	2	3	0	2	0	2	4	1	1	1	1	4	1	0	0	1	2	1	0	1	2	4
	(一時保育保育士数)	2	2	0	0	4	2	2	0	0	4	2	2	0	0	4	2	2	0	0	4	2	2	0	0	4
	(途中入所対応予備保育士数)	0	0	0	0	0	0	1	0	1	2	0	0	1	1	2	0	2	2	1	5	0	0	0	1	1
	総保育士配置数	9	13	9	15	46	8	14	9	17	48	9	15	11	15	50	10	14	10	16	50	10	14	11	16	51
	(内非常勤職員数)	2	3	2	4	11	1	5	1	7	14	3	6	3	6	18	4	5	3	6	18	4	5	4	6	19

* 1.保育士配置基準 0歳 : 3人 1歳 : 6人 2歳 : 6人 3歳 : 20人 4歳 : 30人 5歳 : 30人
(保育所長を除く)

公立保育所施設概要

区分	第一保育所	第二保育所	第三保育所	第四保育所	海鹿島保育所	
認可	昭和25年3月20日	昭和31年2月15日	昭和36年3月31日	昭和46年4月1日	昭和43年2月1日	
現有施設 竣工期日 構造・面積	昭和46年3月31日	昭和61年3月20日	平成3年3月31日	昭和56年3月23日	昭和42年10月31日	
	鉄筋コンクリート造 2階建 781.13㎡	鉄筋コンクリート造 2階建 1,390.55㎡	鉄筋コンクリート造 平屋建 1,050.07㎡	鉄筋コンクリート造 2階建 836.01㎡	木造 平屋建 439.1㎡	
建設費	35,136千円	261,156千円	280,418千円	121,669千円	6,820千円	
補助金	国	—	74,038千円	56,305千円	46,172千円	—
	県	1,000千円	37,019千円	28,152千円	23,086千円	—
旧施設経過	<ul style="list-style-type: none"> ・昭和24年9月29日竣工 木造平屋建 面積577.29㎡ 	<ul style="list-style-type: none"> ・昭和24年に改築した飯沼診療所を昭和31年に保育所として開設(427.293㎡) ・昭和24～34年にかけて高神小学校などの解体材を使用し、増築(238.49㎡) ・昭和38年の移転時に増築(327.4㎡) 木造平屋建(一部2階建) 	<ul style="list-style-type: none"> ・昭和36年3月31日建築、その後、児童数の増加などにより、一部増築をしている。 	<ul style="list-style-type: none"> ・松本町にあった母子寮の一部を改良して、昭和46年に保育所として開設 	<ul style="list-style-type: none"> ・昭和42年10月31日建築 解体材を使用し、市費で建設 建設費 6,820千円 ・昭和43年4月1日社会福祉法人恵仁会へ建物無償譲渡 ・昭和57年4月1日恵仁会解散により、福祉事務所へ所管換 	

公立保育所入所児童の学区別在籍状況(平成22年度)

小学校区	第一保育所	第二保育所	第三保育所	第四保育所	海鹿島保育所	計
高神小学区	0	4	7	1	13	25
清水小学区	16	13	11	0	22	62
明神小学区	10	8	62	0	16	96
飯沼小学区	5	36	0	0	6	47
春日小学区	7	17	4	47	3	78
双葉小学区	1	8	0	21	4	34
本城小学区	2	14	2	38	2	58
海上小学区	1	1	1	10	0	13
船木小学区	0	0	0	0	0	0
椎柴小学区	0	2	0	0	0	2
猿田小学区	0	0	0	0	0	0
豊里小学区	1	0	1	1	0	3
豊岡小学区	3	2	2	6	3	16
計	46	105	90	124	69	434
管外受託	4	8	0	5	3	20
総計	50	113	90	129	72	454

各公立保育所間の移動距離（車利用の場合）

	第一保育所	第二保育所	第三保育所	第四保育所	海鹿島保育所
第一保育所		971m	1,052m	3,137m	2,310m
第二保育所	971m		1,626m	2,441m	2,788m
第三保育所	1,052m	1,626m		3,810m	2,361m
第四保育所	3,137m	2,441m	3,810m		4,982m
海鹿島保育所	2,310m	2,788m	2,361m	4,982m	