

## 施設・設備の状況

## 【施設・設備の状況（2022年度(令和4年度)末）】

単位：百万円

		点数・金額		
施設	土地（自己所有分）	面積（㎡）	23,904	
		金額	506	
	建物	面積（㎡）	40,245	
		金額	4,502	
	構築物	点数	13	
		金額	36	
金額小計		5,044		
設備	教育研究用機器備品	点数	1,015	
		金額	343	
	管理用機器備品	点数	51	
		金額	7	
	図書	冊数	42,974	
		金額	541	
	車両・船舶	台数	3	
		金額	2	
	金額小計		893	
	金額合計		5,937	

土地内訳	面積 (㎡)	備考
本部キャンパス	23,904	自己所有
マリーナキャンパス	98,395	借用（大学用地として銚子市から無償貸与）
	9,039	借用（駐車場用として銚子市から無償貸与）

建物名	面積 (㎡)	建設年		経過	取得価格 (百万円)
		西暦	和暦		
1号館（管理棟）	6,589	2004	H16	19	1,173
2号館（講義棟）	2,545	2005	H17	18	491
3号館（薬学部棟）	7,246	2005	H17	18	1,507
4号館（危機管理学部棟）	7,694	2005	H17	18	1,581
5号館（講義・実験棟）	2,109	2009	H21	14	565
6号館（看護学部棟）	6,116	2014	H26	9	1,304
体育館	2,390	2005	H17	18	612
図書館	1,872	2005	H17	18	473
厚生棟	1,156	2005	H17	18	279
守衛室・車庫・倉庫 他	2,524	2004~2018	H16~H30	9~19	553

# 千葉科学大学 資金収支計算書 決算

## 2018年度（平成30年度）

(千円)

科目	薬学	危機	看護	計
収入				
学生生徒等納付金収入	1,190,385	1,068,453	491,763	2,750,601
手数料収入	13,690	17,363	8,753	39,806
寄付金収入	7,300	2,612	150	10,062
補助金収入	123,845	146,155	91,199	361,199
資産売却収入	200	0	0	200
付随事業・収益事業収入	8,450	2,300	0	10,750
受取利息・配当金収入	5	0	0	5
雑収入	43,356	44,686	1,686	89,728
借入金等収入	0	0	0	0
① 計	1,387,231	1,281,569	593,551	3,262,351
支出				
人件費支出	857,414	1,078,147	399,513	2,335,074
教育研究経費支出	418,516	357,814	146,860	923,190
管理経費支出	109,211	148,191	39,009	296,411
借入金等利息支出	0	0	3,563	3,563
借入金等返済支出	0	0	70,000	70,000
施設関係支出	7,658	6,147	1,974	15,779
設備関係支出	26,815	27,257	10,456	64,528
② 計	1,419,614	1,617,556	671,375	3,708,545
収支差額 ①-②	-32,383	-335,987	-77,824	-446,194

## 2019年度（令和元年度）

(千円)

科目	薬学	危機	看護	計
収入				
学生生徒等納付金収入	1,047,349	951,134	500,223	2,498,706
手数料収入	12,301	28,787	9,107	50,195
寄付金収入	9,040	4,472	100	13,612
補助金収入	76,367	94,961	81,412	252,740
資産売却収入	0	0	0	0
付随事業・収益事業収入	-4,756	2,640	0	-2,116
受取利息・配当金収入	4	0	0	4
雑収入	16,091	52,036	5,100	73,227
借入金等収入	0	0	0	0
① 計	1,156,396	1,134,030	595,942	2,886,368
支出				
人件費支出	795,528	1,030,209	426,174	2,251,911
教育研究経費支出	371,326	335,550	140,413	847,289
管理経費支出	96,331	135,204	37,950	269,485
借入金等利息支出	0	0	3,026	3,026
借入金等返済支出	0	0	70,000	70,000
施設関係支出	10,140	174,496	0	184,636
設備関係支出	21,128	38,583	7,415	67,126
② 計	1,294,453	1,714,042	684,978	3,693,473
収支差額 ①-②	-138,057	-580,012	-89,036	-807,105

## 2020年度（令和2年度）

(千円)

科目	薬学	危機	看護	計
収入				
学生生徒等納付金収入	934,520	1,065,403	512,726	2,512,649
手数料収入	10,030	29,595	8,038	47,663
寄付金収入	5,350	1,900	300	7,550
補助金収入	83,719	98,319	90,694	272,732
資産売却収入	0	0	0	0
付随事業・収益事業収入	10,114	3,600	0	13,714
受取利息・配当金収入	4	0	0	4
雑収入	26,568	16,641	2,276	45,485
借入金等収入	0	0	0	0
① 計	1,070,305	1,215,458	614,034	2,899,797
支出				
人件費支出	736,345	875,507	363,732	1,975,584
教育研究経費支出	291,969	315,421	123,036	730,426
管理経費支出	68,770	96,227	26,186	191,183
借入金等利息支出	0	0	2,478	2,478
借入金等返済支出	0	0	70,000	70,000
施設関係支出	0	0	0	0
設備関係支出	28,010	39,983	11,961	79,954
② 計	1,125,094	1,327,138	597,393	3,049,625
収支差額 ①-②	-54,789	-111,680	16,641	-149,828

## 2021年度（令和3年度）

(千円)

科目	薬学	危機	看護	計
収入				
学生生徒等納付金収入	835,787	1,151,889	527,449	2,515,125
手数料収入	8,429	19,016	5,453	32,898
寄付金収入	5,777	1,550	350	7,677
補助金収入	52,440	115,282	90,340	258,062
資産売却収入	0	0	0	0
付随事業・収益事業収入	9,769	3,890	0	13,659
受取利息・配当金収入	3	0	0	3
雑収入	51,477	7,455	18,655	77,587
借入金等収入	0	0	0	0
① 計	963,682	1,299,082	642,247	2,905,011
支出				
人件費支出	655,274	862,353	383,808	1,901,435
教育研究経費支出	300,765	349,877	140,821	791,463
管理経費支出	67,623	100,773	26,946	195,342
借入金等利息支出	0	0	1,906	1,906
借入金等返済支出	0	0	70,000	70,000
施設関係支出	0	31,091	0	31,091
設備関係支出	12,427	16,805	8,042	37,274
② 計	1,036,089	1,360,899	631,523	3,028,511
収支差額 ①-②	-72,407	-61,817	10,724	-123,500

## 2022年度（令和4年度）

(千円)

科目	薬学	危機	看護	計
収入				
学生生徒等納付金収入	743,672	1,144,979	534,172	2,422,823
手数料収入	7,107	18,019	4,760	29,886
寄付金収入	4,428	3,460	250	8,138
補助金収入	45,342	115,005	86,926	247,273
資産売却収入	0	0	0	0
付随事業・収益事業収入	4,400	4,451	0	8,851
受取利息・配当金収入	3	0	0	3
雑収入	27,813	17,534	5,409	50,756
借入金等収入	0	0	0	0
① 計	832,765	1,303,448	631,517	2,767,730
支出				
人件費支出	600,906	881,501	349,438	1,831,845
教育研究経費支出	283,638	335,648	158,519	777,805
管理経費支出	62,446	93,064	26,451	181,961
借入金等利息支出	0	0	1,346	1,346
借入金等返済支出	0	0	70,000	70,000
施設関係支出	11,689	129,693	0	141,382
設備関係支出	2,972	7,777	1,276	12,025
② 計	961,651	1,447,683	607,030	3,016,364
収支差額 ①-②	-128,886	-144,235	24,487	-248,634

# 千葉科学大学 事業活動収支計算書 決算

2018年度（平成30年度）

(千円)

科目		薬学	危機	看護	計	
教育活動収支	① 収入	学生生徒等納付金	1,190,385	1,068,453	491,763	2,750,601
		手数料	13,690	17,363	8,753	39,806
		寄付金	7,300	2,612	150	10,062
		経常費補助金 (ア)	123,845	146,155	91,199	361,199
		付随事業収入	10,570	2,300	0	12,870
		雑収入	43,175	44,686	1,686	89,547
	計	1,388,965	1,281,569	593,551	3,264,085	
	② 支出	人件費	874,354	1,090,824	423,456	2,388,634
		教育研究経費	584,761	472,053	222,799	1,279,613
		管理経費	171,407	209,952	64,073	445,432
徴収不能額等		1,022	2,153	1,806	4,981	
計	1,631,544	1,774,982	712,134	4,118,660		
収支差額	-242,579	-493,413	-118,583	-854,575		
教育活動外収支	② 収入	受取利息・配当金	5	0	0	5
		その他の教育活動外収入	0	0	0	0
	計	5	0	0	5	
	② 支出	借入金等利息	0	0	3,563	3,563
その他の教育活動外支出		0	0	0	0	
計	0	0	3,563	3,563		
収支差額	5	0	-3,563	-3,558		
経常収支差額 (①+②) - (①+②)	-242,574	-493,413	-122,146	-858,133		
特別収支	③ 収入	資産売却差額	200	0	0	200
		その他の特別収入	272	2,191	67	2,530
		計	472	2,191	67	2,730
	③ 支出	資産処分差額	1,140	651	1,010	2,801
		その他の特別支出	0	0	0	0
		計	1,140	651	1,010	2,801
収支差額	-668	1,540	-943	-71		
基本金組入前当年度収支差額	-243,242	-491,873	-123,089	-858,204		
基本金組入額合計 (イ)	-17,686	-22,832	-81,057	-121,575		
当年度収支差額	-260,928	-514,705	-204,146	-979,779		
事業活動収入計 (A) = ①+②+③	1,389,442	1,283,760	593,618	3,266,820		
事業活動支出計 (B) = ①+②+③	1,632,684	1,775,633	716,707	4,125,024		
経常収入 (a) = ①+②	1,388,970	1,281,569	593,551	3,264,090		
経常支出 (b) = ①+②	1,631,544	1,774,982	715,697	4,122,223		
減価償却額 (①の経費の内数)	薬学	危機	看護	計		
教育研究経費 分	166,245	114,240	75,939	356,424		
管理経費 分	57,418	61,761	25,063	144,242		
合計 (ウ)	223,663	176,001	101,002	500,666		
補助金比率 (ア) / (A)	8.9%	11.4%	15.4%	11.1%		
経常補助金比率 (ア) / (a)	8.9%	11.4%	15.4%	11.1%		
基本金組入率 (イ) / (A)	-1.3%	-1.8%	-13.7%	-3.7%		
減価償却額比率 (ウ) / (b)	13.7%	9.9%	14.2%	12.1%		
経常収支差額比率 ((a-b) / a)	-17.5%	-38.5%	-20.6%	-26.3%		
教育活動収支差額比率 (①-②) / ①	-17.5%	-38.5%	-20.0%	-26.2%		

2019年度（令和元年度）

(千円)

科目		薬学	危機	看護	計	
教育活動収支	① 収入	学生生徒等納付金	1,047,349	951,134	500,223	2,498,706
		手数料	12,301	28,787	9,107	50,195
		寄付金	8,100	4,472	100	12,672
		経常費補助金 (ア)	76,367	94,961	81,412	252,740
		付随事業収入	8,298	2,640	0	10,938
		雑収入	16,091	52,036	5,100	73,227
	計	1,168,506	1,134,030	595,942	2,898,478	
	② 支出	人件費	839,427	1,040,405	446,279	2,326,111
		教育研究経費	537,027	449,605	218,283	1,204,915
		管理経費	154,775	181,932	58,998	395,705
徴収不能額等		1,033	1,124	1,120	3,277	
計	1,532,262	1,673,066	724,680	3,930,008		
収支差額	-363,756	-539,036	-128,738	-1,031,530		
教育活動外収支	② 収入	受取利息・配当金	4	0	0	4
		その他の教育活動外収入	0	0	0	0
	計	4	0	0	4	
	② 支出	借入金等利息	0	0	3,026	3,026
その他の教育活動外支出		0	0	0	0	
計	0	0	3,026	3,026		
収支差額	4	0	-3,026	-3,022		
経常収支差額 (①+②) - (①+②)	-363,752	-539,036	-131,764	-1,034,552		
特別収支	③ 収入	資産売却差額	0	0	0	0
		その他の特別収入	1,134	46	90	1,270
		計	1,134	46	90	1,270
	③ 支出	資産処分差額	74	1,517	87	1,678
		その他の特別支出	1,755	711	275	2,741
		計	1,829	2,228	362	4,419
収支差額	-695	-2,182	-272	-3,149		
基本金組入前当年度収支差額	-364,447	-541,218	-132,036	-1,037,701		
基本金組入額合計 (イ)	0	-192,593	-79,662	-272,255		
当年度収支差額	-364,447	-733,811	-211,698	-1,309,956		
事業活動収入計 (A) = ①+②+③	1,169,644	1,134,076	596,032	2,899,752		
事業活動支出計 (B) = ①+②+③	1,534,091	1,675,294	728,068	3,937,453		
経常収入 (a) = ①+②	1,168,510	1,134,030	595,942	2,898,482		
経常支出 (b) = ①+②	1,532,262	1,673,066	727,706	3,933,034		
減価償却額 (①の経費の内数)	薬学	危機	看護	計		
教育研究経費 分	165,700	114,056	77,870	357,626		
管理経費 分	43,144	47,439	21,323	111,906		
合計 (ウ)	208,844	161,495	99,193	469,532		
補助金比率 (ア) / (A)	6.5%	8.4%	13.7%	8.7%		
経常補助金比率 (ア) / (a)	6.5%	8.4%	13.7%	8.7%		
基本金組入率 (イ) / (A)	0.0%	-17.0%	-13.4%	-9.4%		
減価償却額比率 (ウ) / (b)	13.6%	9.6%	13.7%	11.9%		
経常収支差額比率 ((a-b) / a)	-31.1%	-47.5%	-22.1%	-35.7%		
教育活動収支差額比率 (①-②) / ①	-31.1%	-47.5%	-21.6%	-35.6%		

# 千葉科学大学 事業活動収支計算書 決算

2020年度（令和2年度）

(千円)

科目		薬学	危機	看護	計	
教育活動収支	① 収入	学生生徒等納付金	934,520	1,065,403	512,726	2,512,649
		手数料	10,030	29,595	8,038	47,663
		寄付金	4,350	1,900	300	6,550
		経常費補助金 (ア)	82,782	98,319	90,694	271,795
		付随事業収入	12,040	3,600	0	15,640
		雑収入	26,568	16,641	2,276	45,485
	計	1,070,290	1,215,458	614,034	2,899,782	
	② 支出	人件費	769,400	915,417	387,340	2,072,157
		教育研究経費	393,828	435,365	197,745	1,026,938
		管理経費	90,708	114,166	33,239	238,113
徴収不能額等		367	402	0	769	
計	1,254,303	1,465,350	618,324	3,337,977		
収入差額	-184,013	-249,892	-4,290	-438,195		
教育活動外収支	② 収入	受取利息・配当金	4	0	0	4
		その他の教育活動外収入	0	0	0	0
	計	4	0	0	4	
	② 支出	借入金等利息	0	0	2,478	2,478
その他の教育活動外支出		0	0	0	0	
計	0	0	2,478	2,478		
収入差額	4	0	-2,478	-2,474		
経常収支差額 (①+②) - (①+②)	-184,009	-249,892	-6,768	-440,669		
特別収支	③ 収入	資産売却差額	0	0	0	0
		その他の特別収入	1,998	4	63	2,065
		計	1,998	4	63	2,065
	③ 支出	資産処分差額	0	0	0	0
		その他の特別支出	0	0	0	0
		計	0	0	0	0
収入差額	1,998	4	63	2,065		
基本金組入前当年度収支差額	-182,011	-249,888	-6,705	-438,604		
基本金組入額合計 (イ)	0	-4,893	-56,553	-61,446		
当年度収支差額	-182,011	-254,781	-63,258	-500,050		
事業活動収入計 (A) = ①+②+③	1,072,292	1,215,462	614,097	2,901,851		
事業活動支出計 (B) = ①+②+③	1,254,303	1,465,350	620,802	3,340,455		
経常収入 (a) = ①+②	1,070,294	1,215,458	614,034	2,899,786		
経常支出 (b) = ①+②	1,254,303	1,465,350	620,802	3,340,455		
減価償却額 (①の経費の内数)	薬学	教育研究経費 分	101,859	119,944	74,709	296,512
		管理経費 分	17,444	17,939	7,054	42,437
		合計 (ウ)	119,303	137,883	81,763	338,949
	計	119,303	137,883	81,763	338,949	
補助金比率 (ア) / (A)	7.7%	8.1%	14.8%	9.4%		
経常補助金比率 (ア) / (a)	7.7%	8.1%	14.8%	9.4%		
基本金組入率 (イ) / (A)	0.0%	-0.4%	-9.2%	-2.1%		
減価償却額比率 (ウ) / (b)	9.5%	9.4%	13.2%	10.2%		
経常収支差額比率 ((a-b) / a)	-17.2%	-20.6%	-1.1%	-15.2%		
教育活動収支差額比率 (①-②) / ①	-17.2%	-20.6%	-0.7%	-15.1%		

2021年度（令和3年度）

(千円)

科目		薬学	危機	看護	計	
教育活動収支	① 収入	学生生徒等納付金	835,787	1,151,889	527,449	2,515,125
		手数料	8,429	19,016	5,453	32,898
		寄付金	5,777	1,550	350	7,677
		経常費補助金 (ア)	52,440	115,282	90,340	258,062
		付随事業収入	2,385	3,890	0	6,275
		雑収入	51,905	7,802	18,903	78,610
	計	956,723	1,299,429	642,495	2,898,647	
	② 支出	人件費	656,861	892,753	378,207	1,927,821
		教育研究経費	389,094	465,087	214,649	1,068,830
		管理経費	74,975	115,194	32,001	222,170
徴収不能額等		0	0	0	0	
計	1,120,930	1,473,034	624,857	3,218,821		
収入差額	-164,207	-173,605	17,638	-320,174		
教育活動外収支	② 収入	受取利息・配当金	3	0	0	3
		その他の教育活動外収入	0	0	0	0
	計	3	0	0	3	
	② 支出	借入金等利息	0	0	1,906	1,906
その他の教育活動外支出		0	0	0	0	
計	0	0	1,906	1,906		
収入差額	3	0	-1,906	-1,903		
経常収支差額 (①+②) - (①+②)	-164,204	-173,605	15,732	-322,077		
特別収支	③ 収入	資産売却差額	0	0	0	0
		その他の特別収入	70	16	318	404
		計	70	16	318	404
	③ 支出	資産処分差額	29	18	13	60
		その他の特別支出	0	0	0	0
		計	29	18	13	60
収入差額	41	-2	305	344		
基本金組入前当年度収支差額	-164,163	-173,607	16,037	-321,733		
基本金組入額合計 (イ)	0	-61,508	-61,508	-61,508		
当年度収支差額	-164,163	-173,607	-45,471	-383,241		
事業活動収入計 (A) = ①+②+③	956,796	1,299,445	642,813	2,899,054		
事業活動支出計 (B) = ①+②+③	1,120,959	1,473,052	626,776	3,220,787		
経常収入 (a) = ①+②	956,726	1,299,429	642,495	2,898,650		
経常支出 (b) = ①+②	1,120,930	1,473,034	626,763	3,220,727		
減価償却額 (①の経費の内数)	薬学	教育研究経費 分	88,329	115,210	73,828	277,367
		管理経費 分	12,169	14,422	5,055	31,646
		合計 (ウ)	100,498	129,632	78,883	309,013
	計	100,498	129,632	78,883	309,013	
補助金比率 (ア) / (A)	5.5%	8.9%	14.1%	8.9%		
経常補助金比率 (ア) / (a)	5.5%	8.9%	14.1%	8.9%		
基本金組入率 (イ) / (A)	0.0%	0.0%	-9.6%	-2.1%		
減価償却額比率 (ウ) / (b)	9.0%	8.8%	12.6%	9.6%		
経常収支差額比率 ((a-b) / a)	-17.2%	-13.4%	2.4%	-11.1%		
教育活動収支差額比率 (①-②) / ①	-17.2%	-13.4%	2.7%	-11.0%		

# 千葉科学大学 事業活動収支計算書 決算

2022年度（令和4年度）

(千円)

科目		薬学	危機	看護	計	
教育活動収支	収入	学生生徒等納付金	743,672	1,144,979	534,172	2,422,823
		手数料	7,107	18,019	4,760	29,886
		寄付金	4,428	3,460	250	8,138
		経常費補助金 (ア)	45,342	115,005	86,926	247,273
		付随事業収入	4,400	4,451	0	8,851
		雑収入	27,813	17,534	5,409	50,756
	① 計	832,762	1,303,448	631,517	2,767,727	
	支出	人件費	622,435	892,372	367,340	1,882,147
		教育研究経費	367,413	450,239	233,516	1,051,168
		管理経費	75,646	107,361	31,739	214,746
徴収不能額等		3,704	35	0	3,739	
② 計	1,069,198	1,450,007	632,595	3,151,800		
収支差額		-236,436	-146,559	-1,078	-384,073	
教育活動外収支	収入	受取利息・配当金	3	0	0	3
		その他の教育活動外収入	0	0	0	0
	② 計	3	0	0	3	
	支出	借入金等利息	0	0	1,346	1,346
		その他の教育活動外支出	0	0	0	0
	② 計	0	0	1,346	1,346	
収支差額		3	0	-1,346	-1,343	
経常収支差額 (①+②) - (①+②)		-236,433	-146,559	-2,424	-385,416	
特別収支	収入	資産売却差額	0	0	0	0
		その他の特別収入	86	24	11	121
		③ 計	86	24	11	121
	支出	資産処分差額	10	959	11	980
		その他の特別支出	0	0	0	0
		④ 計	10	959	11	980
収支差額		76	-935	0	-859	
基本金組入前当年度収支差額		-236,357	-147,494	-2,424	-386,275	
基本金組入額合計 (イ)		0	-89,425	-71,277	-160,702	
当年度収支差額		-236,357	-236,919	-73,701	-546,977	
事業活動収入計 (A) = ① + ② + ③		832,851	1,303,472	631,528	2,767,851	
事業活動支出計 (B) = ① + ② + ④		1,069,208	1,450,966	633,952	3,154,126	
経常収入 (a) = ① + ②		832,765	1,303,448	631,517	2,767,730	
経常支出 (b) = ① + ②		1,069,198	1,450,007	633,941	3,153,146	
減価償却額 (ウ)の経費の内数		薬学	危機	看護	計	
教育研究経費 分		83,775	114,591	74,997	273,363	
管理経費 分		10,314	14,296	5,288	29,898	
合計 (ウ)		94,089	128,887	80,285	303,261	
補助金比率 (ア) / (A)		5.4%	8.8%	13.8%	8.9%	
経常補助金比率 (ア) / (a)		5.4%	8.8%	13.8%	8.9%	
基本金組入率 (イ) / (A)		0.0%	-6.9%	-11.3%	-5.8%	
減価償却額比率 (ウ) / (b)		8.8%	8.9%	12.7%	9.6%	
経常収支差額比率 (a - b) / (a)		-28.4%	-11.2%	-0.4%	-13.9%	
教育活動収支差額比率 (① - ②) / ①		-28.4%	-11.2%	-0.2%	-13.9%	

# 財務シミュレーション（資金収支ベース） ※減価償却額を含まない

## 教職員数・学生数

単位：百万円

		2025年度 (令和7年度)	2026年度 (令和8年度)	2027年度 (令和9年度)	2028年度 (令和10年度)	2029年度 (令和11年度)	2030年度 (令和12年度)	2031年度 (令和13年度)	2032年度 (令和14年度)	2033年度 (令和15年度)	2034年度 (令和16年度)
教員数①	専任	108	108	108	108	108	108	108	108	108	108
職員数②	専任	55	55	55	55	55	55	55	55	55	55
学生数③		1,532	1,691	1,904	2,032	2,089	2,106	2,106	2,106	2,106	2,106
定員充足率		70.3%	78.3%	88.1%	94.1%	96.7%	97.5%	97.5%	97.5%	97.5%	97.5%
ST比率	③/①	12.8	14.2	16.2	18.4	19.0	19.5	19.5	19.5	19.5	19.5

## 収支シミュレーション

単位：百万円

		2025年度 (令和7年度)	2026年度 (令和8年度)	2027年度 (令和9年度)	2028年度 (令和10年度)	2029年度 (令和11年度)	2030年度 (令和12年度)	2031年度 (令和13年度)	2032年度 (令和14年度)	2033年度 (令和15年度)	2034年度 (令和16年度)
収入	学生納付金	945	1,030	1,145	1,213	1,106	1,253	1,253	1,253	1,253	1,253
	運営費交付金	1,974	2,198	2,461	2,621	2,518	2,745	2,745	2,745	2,745	2,745
	その他収入	103	103	103	103	103	102	102	102	102	102
	収入計	3,023	3,331	3,709	3,937	4,064	4,100	4,100	4,100	4,100	4,100
支出	人件費	1,776	1,793	1,809	1,825	1,842	1,859	1,876	1,893	1,911	1,928
	教育研究経費	879	919	969	1,007	1,034	1,055	1,073	1,092	1,111	1,129
	管理経費	228	236	245	252	258	263	268	272	277	282
	支出計	2,883	2,948	3,023	3,084	3,134	3,177	3,217	3,258	3,298	3,339
教育活動収支	139	383	686	853	930	923	883	843	802	761	
施設・設備	90	90	90	90	90	90	90	90	90	90	
改修事業費	40	178	400	270	239	0	0	0	0	367	
収支[施設含]	10	115	196	493	601	833	793	753	712	304	

## 専任教員の定年年齢と年齢構成

単位：人

	20代	30代	40代	50代	60代	70代	計
大学	0	0	0	0	0	1	1
薬学部 薬学科	0	4	7	5	13	0	29
危機管理学部 危機管理学科	0	0	0	4	5	1	10
危機管理学部 保健医療学科	0	3	1	2	6	1	13
危機管理学部 航空技術危機管理学科	0	0	0	1	6	2	9
危機管理学部 動物危機管理学科	0	1	0	6	7	0	14
看護学部 看護学科	1	0	5	9	11	0	26
総合学習・日本語支援センター	0	0	3	3	3	0	9
留学生別科	0	0	1	0	0	0	1
計	1	8	17	30	51	5	112

基準日：令和5年5月1日

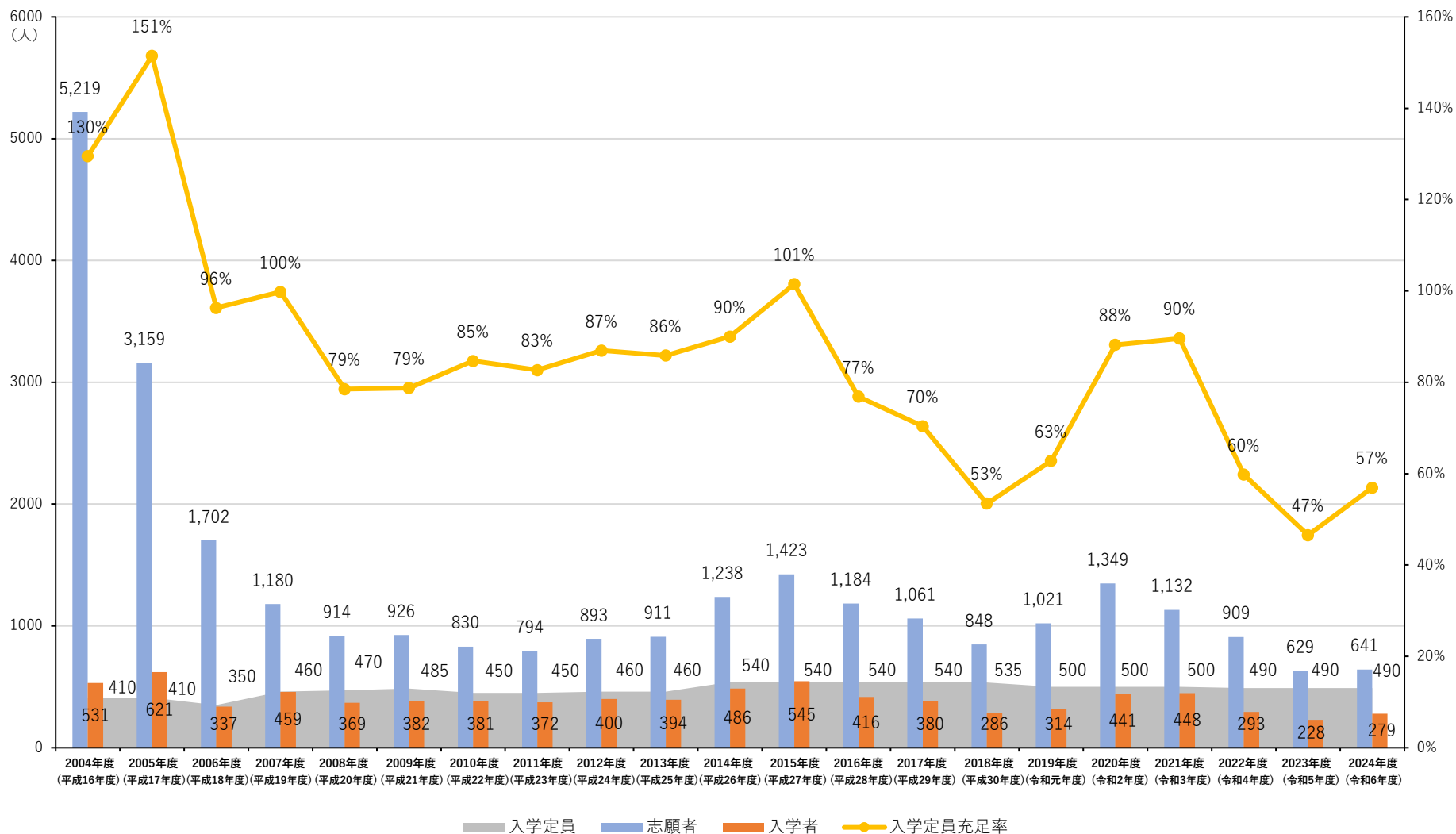
定年年齢：65歳（教授・准教授・講師）※助教と助手は60歳

再雇用：68歳

# 大学の現状 志願者・入学者・学生数等の状況

## 志願者・入学者の状況

志願者数（延べ人数）は2008年度（平成20年度）以降900人前後で推移し、2014年度（平成26年度）には看護学部の開設等により増加した。2021年度（令和3年度）以降、コロナ禍の影響により志願者数・入学者数は減少した。

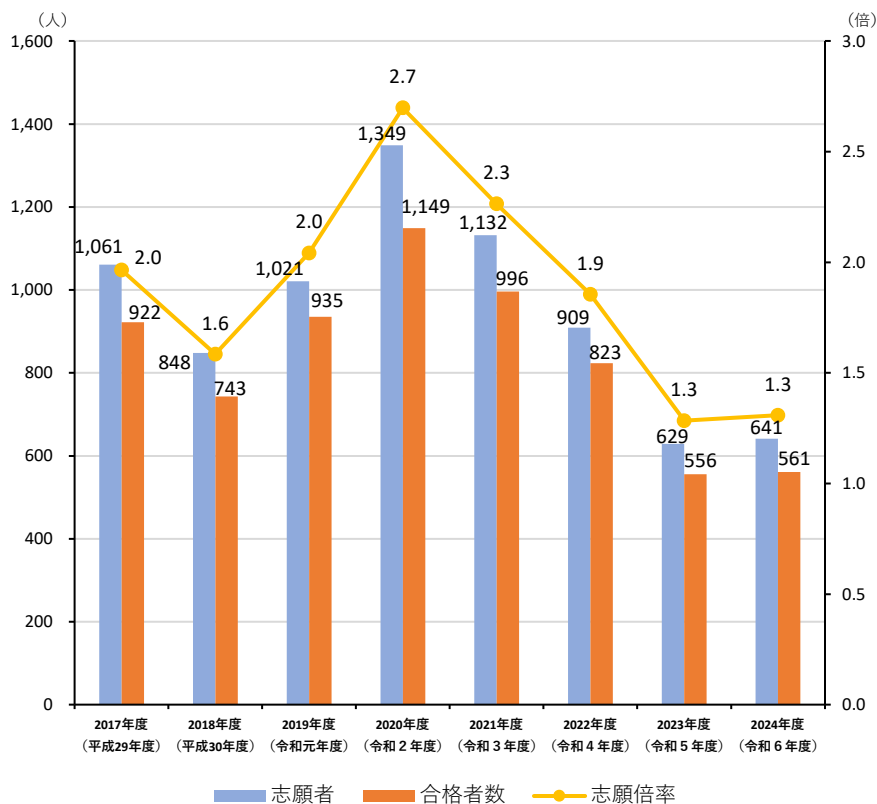




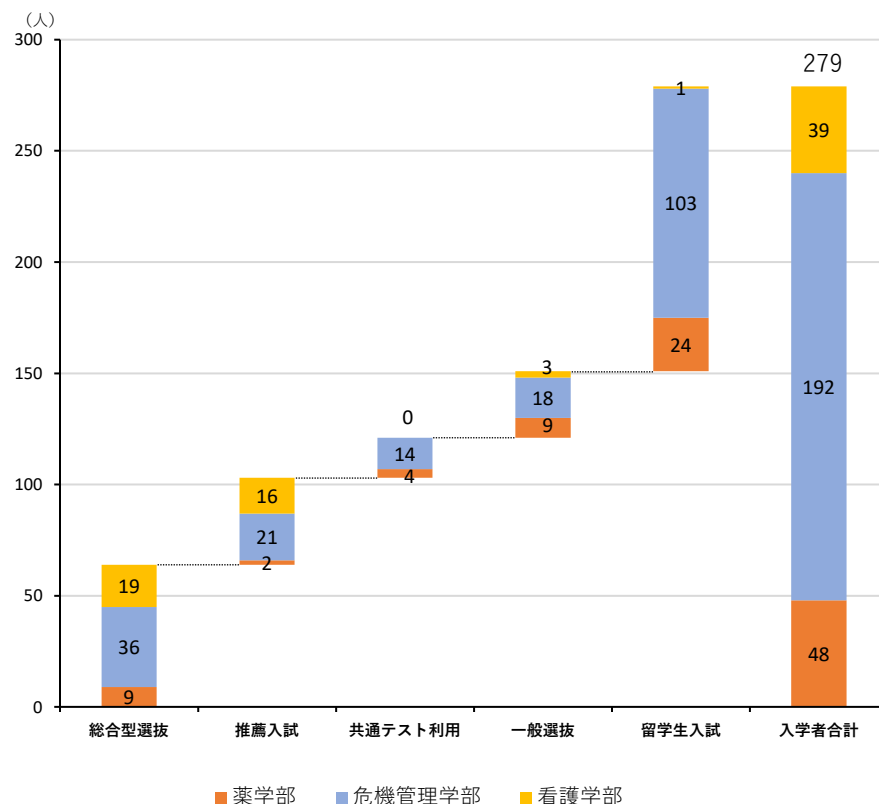
## 【志願者・合格者数、入試方法の状況】

2021年度（令和3年度）から新型コロナウイルス感染症の影響もあり、志願者が減少してきている。入試方法別で見ると、総合型選抜・推薦入試の入学者が半数以上となっている。

### 【志願者数・倍率、合格者数の推移】

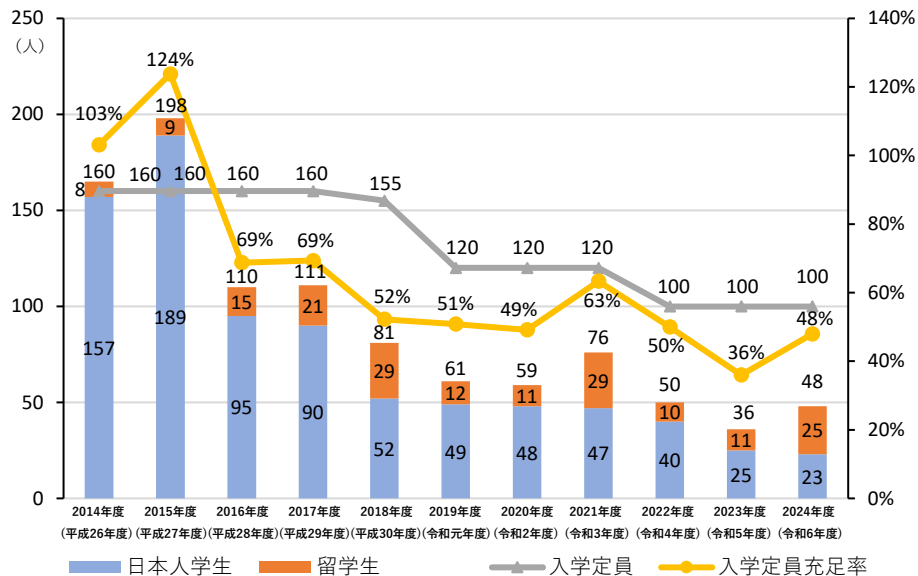


### 【入試方法別入学者数（2024年度（令和6年度））】

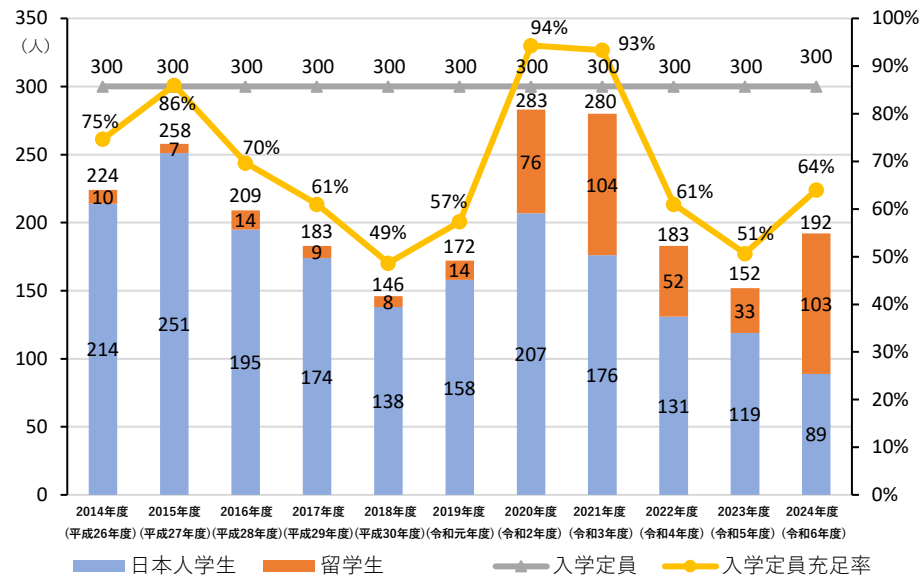


# 【学部別入学定員充足率】

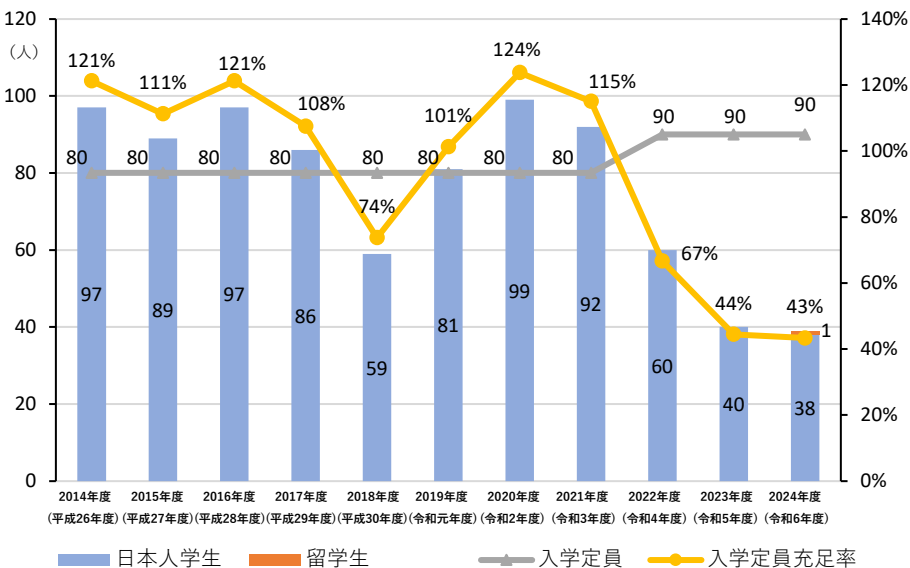
## 【薬学部】



## 【危機管理学部】



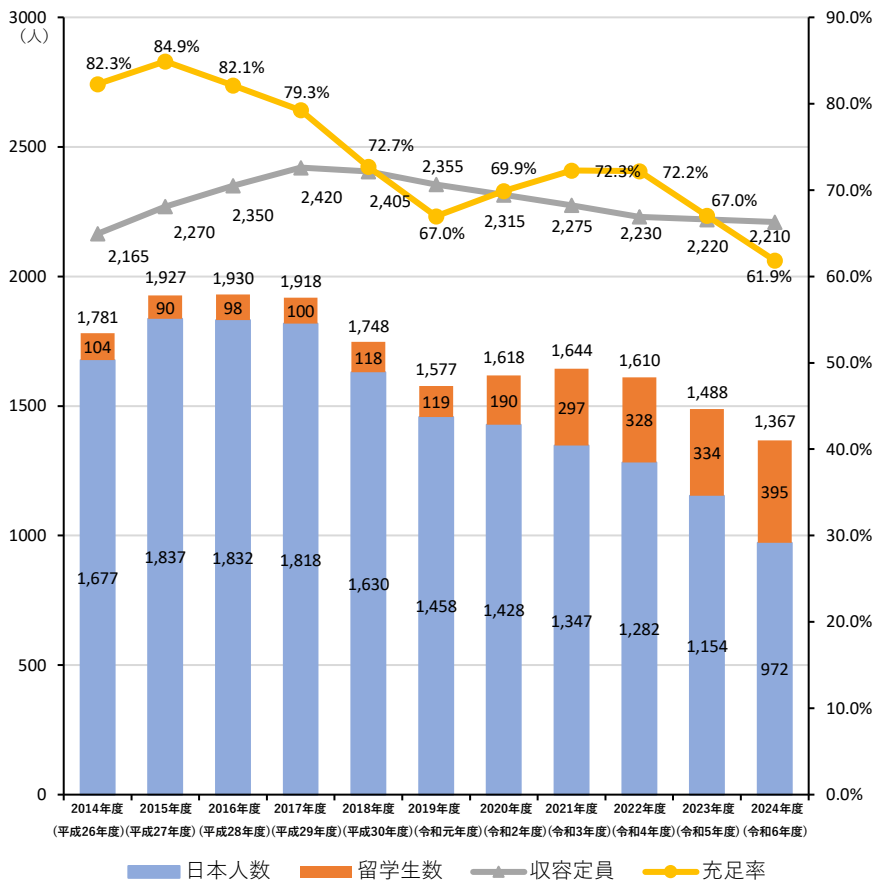
## 【看護学部】



# 学生の推移

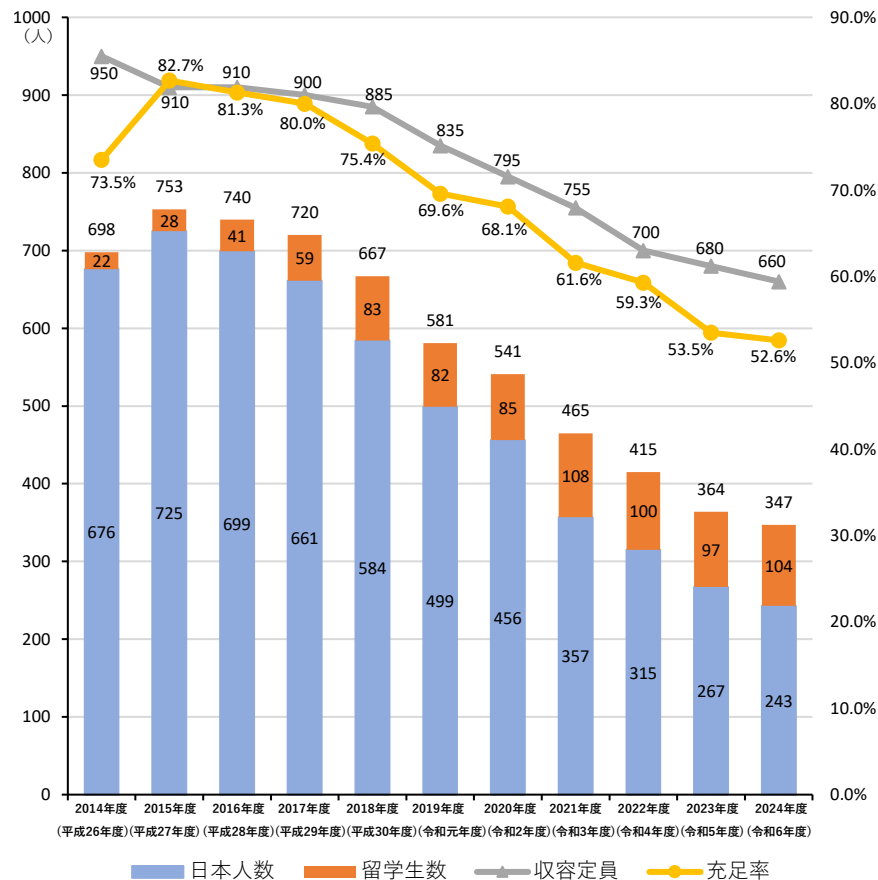
## 【千葉科学大学在学生数・収容定員充足率】

大学全体の在学生数は、2016年度（平成28年度）の1,930人をピークに減少、近年は留学生が増加し収容定員充足率は70%程度で推移している。



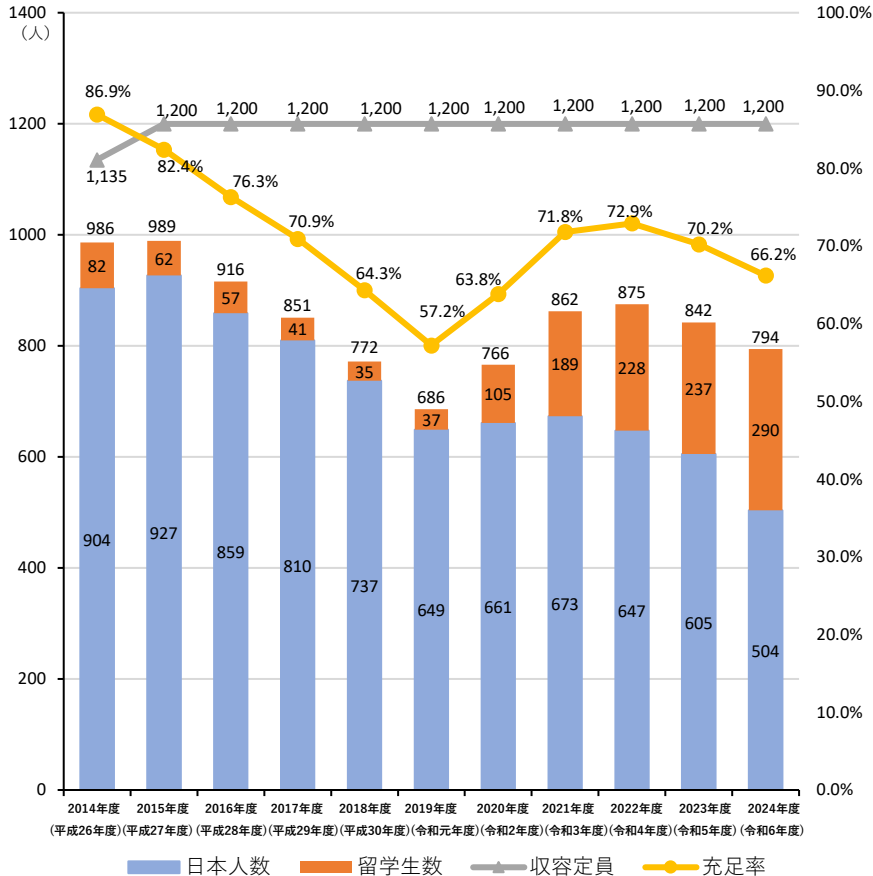
## 【薬学部在学生数・収容定員充足率】

薬学部は、定員の減等により2015年度（平成27年度）をピークに大幅に減少、収容定員充足率も53%まで低下した。



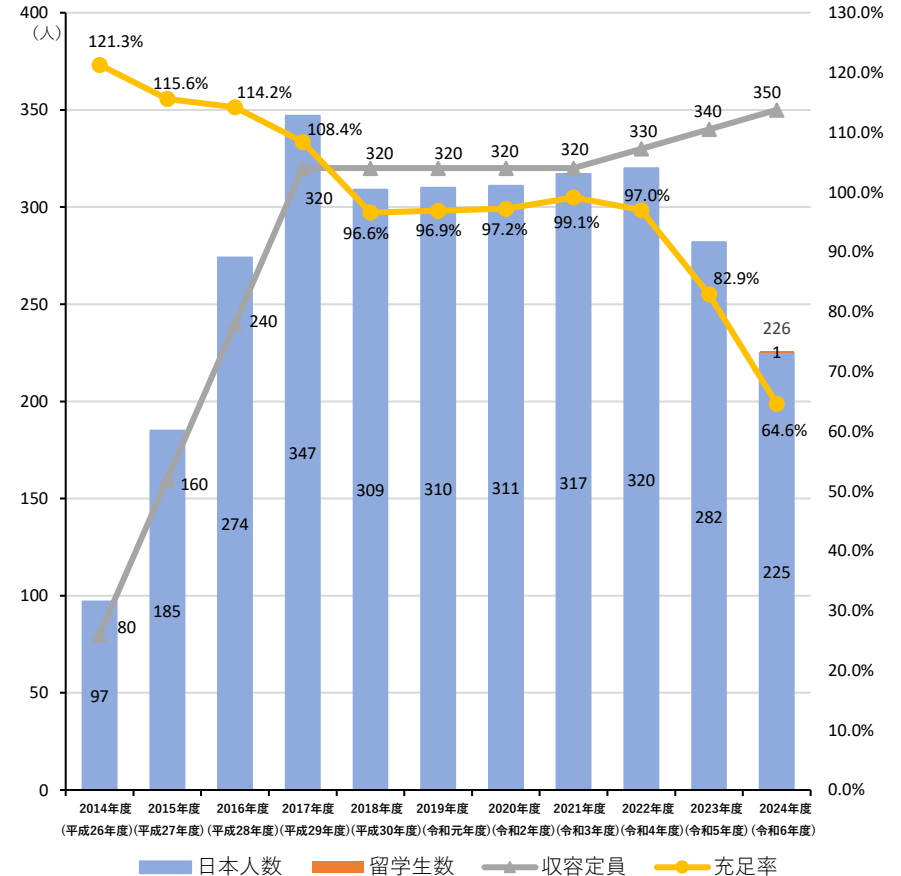
## 【危機管理学部在学生数・収容定員充足率】

危機管理学部の学生数は、毎年漸減してきたが、2020年度（令和2年度）から留学生が増えたため、800人程度（充足率約70%）で推移している。



## 【看護学部在学生数・収容定員充足率】

看護学部の学生数は、昨年度まで300人以上、収容定員充足率100%弱であったが、2022年度（令和4年度）に入学定員を80人から90人に増やしたことや入学者数の減もあり、2023年度（令和5年度）の定員充足率は82.9%と減少した。



## 入学者の詳細

千葉県内の入学者は30%弱、銚子市及び周辺地域は20%程度となっている。

( ) は入学者数に対する割合

		2019年度 (令和元年度)	2020年度 (令和2年度)	2021年度 (令和3年度)	2022年度 (令和4年度)	2023年度 (令和5年度)	2024年度 (令和6年度)
入学定員		500	500	500	490	490	490
入学者数		314	441	448	293	228	279
入学定員充足率		62.8%	88.2%	89.6%	59.8%	46.5%	56.9%
入学者内訳	千葉県出身者数	100 (31.8%)	108 (24.5%)	106 (23.7%)	88 (30.0%)	62 (27.2%)	66 (23.7%)
	①うち銚子市出身者数	25 (8.0%)	25 (5.7%)	32 (7.1%)	22 (7.5%)	18 (7.9%)	19 (6.9%)
	②うち東総(除、銚子市)、 香取地域出身	23 (7.3%)	21 (4.8%)	18 (4.0%)	17 (5.8%)	10 (4.4%)	14 (5.0%)
	茨城県出身者数	35 (11.1%)	59 (13.4%)	57 (12.7%)	36 (12.3%)	47 (20.6%)	25 (9.0%)
	③うち鹿行地域出身	18 (5.7%)	29 (6.6%)	26 (5.8%)	28 (9.6%)	30 (13.2%)	12 (4.3%)
	銚子市および周辺合計 (①+②+③)	66 (21.0%)	75 (17.0%)	76 (17.0%)	67 (22.9%)	58 (25.4%)	45 (16.1%)
	留学生数入学者数 ※1	19 (6.7%)	83 (18.8%)	129 (28.8%)	62 (21.2%)	44 (19.3%)	129 (46.2%)

※1：留学生数は各年度の留学生対象入試での入学者数