
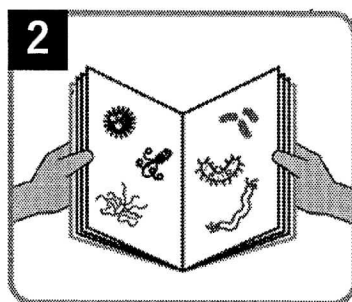


図書除菌機の操作方法


1. 使用方法




除菌室のドアを開
けます。




両手で本の中央部分
を開きます。



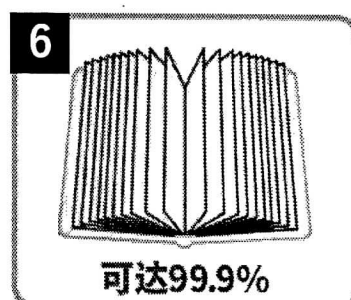
本を開いたまま固定
バーに掛けます。



除菌室のドアを軽く閉
じます。



最上段部の向右にある
スタートボタンを押し
ます。



本の除菌が完了したら、
本を取り出してドアを
閉めてください。

※ ドアが開くと自動的に動作が停止します。

CD・DVDは入れないで下さい
1寸録のCD・DVDははがして下さい