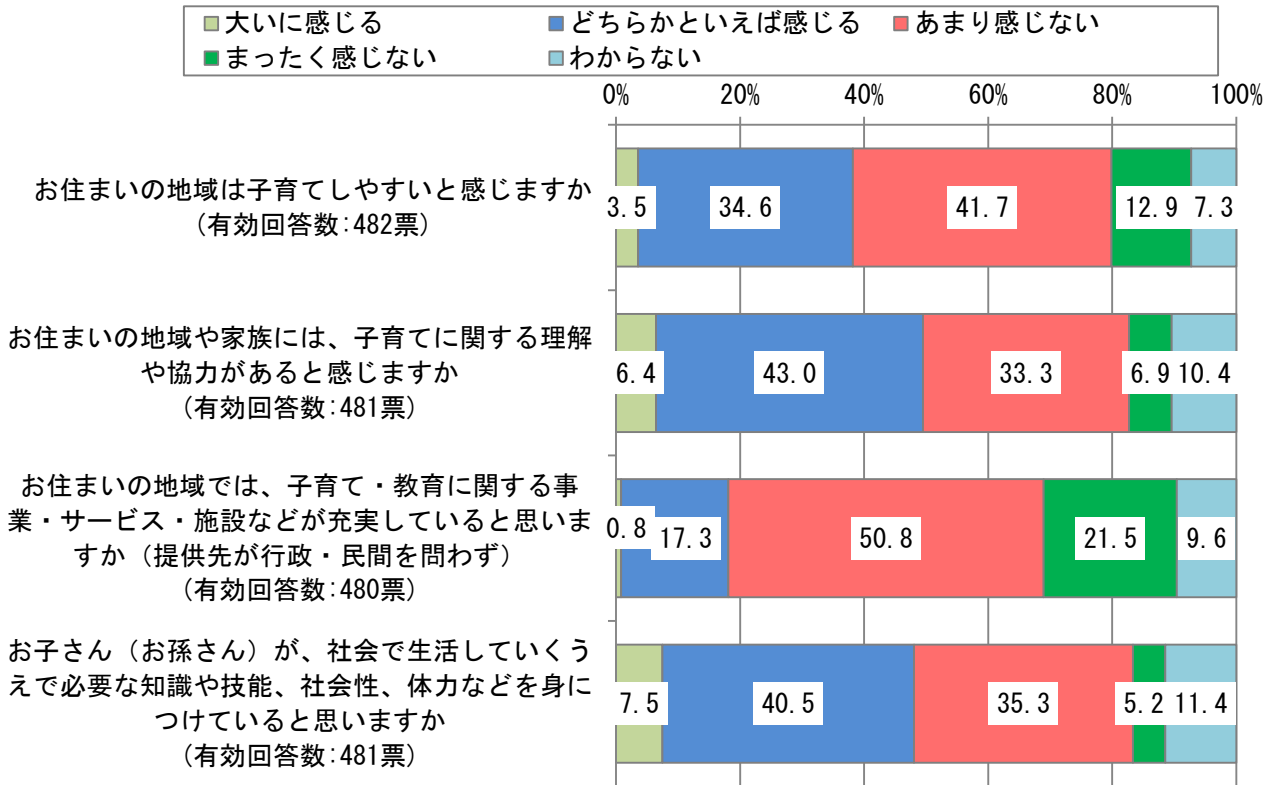


### 3. 子育て・教育について

問11 次の各項目について、あなたの実感に最も近いものをお答えください。



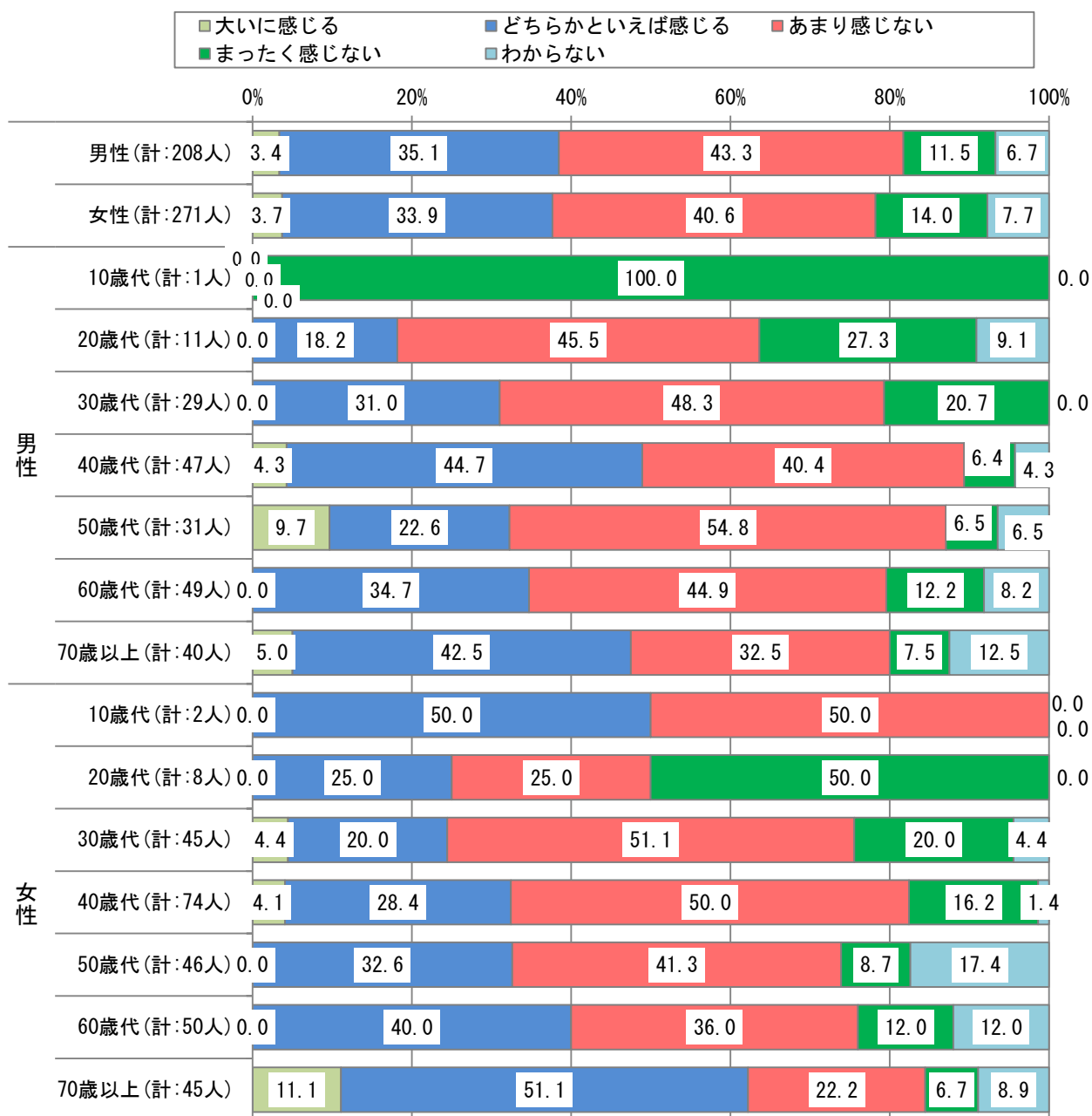
※回答者を限定しているため無回答を省いて集計しています。

子育て・教育について実感をたずねたところ、肯定的な回答(大いに感じる+どちらかといえば感じる)の割合が最も高かったのは、「お住まいの地域や家族には、子育てに関する理解や協力があると感じますか」の49.4%となっており、次に「お子さん(お孫さん)が、社会で生活していくうえで必要な知識や技能、社会性、体力などを身につけていると思いますか」の48.0%となっています。

一方で、否定的な回答(あまり感じない+まったく感じない)の割合が最も高かったのは「お住まいの地域では、子育て・教育に関する事業・サービス・施設などが充実していると思いますか」の72.3%となっており、子育て・教育についての否定的な回答の平均(51.9%)と比べて20.4ポイント高くなっています。

問 11-1 お住まいの地域は子育てしやすいと感じますか

【性別・年齢別】



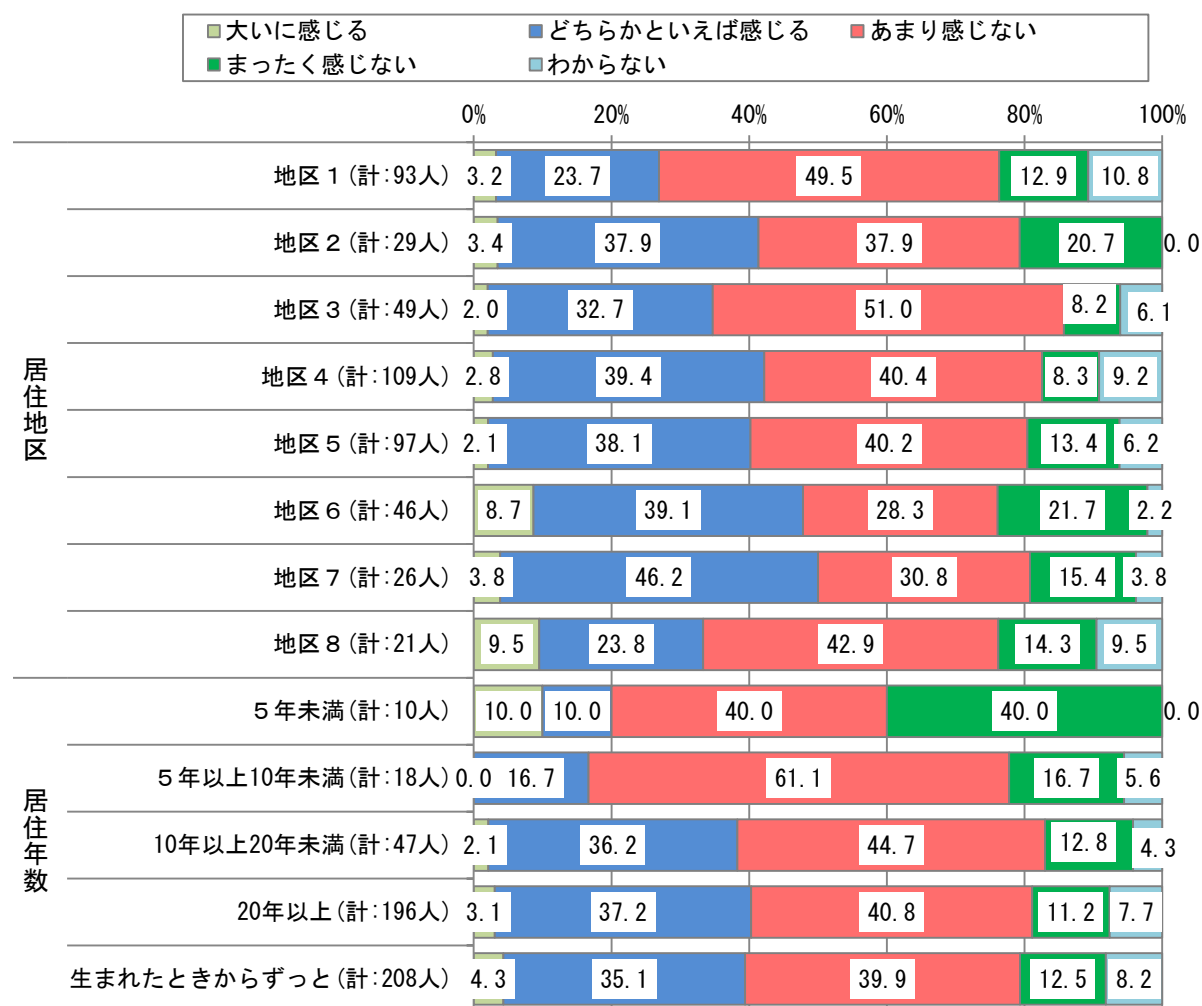
※回答者を限定しているため無回答を省いて集計しています。

住んでいる地域は子育てしやすいと感じるか、性別でみると、性差による相違は少なく、肯定的回答(大いに感じる+どちらかといえば感じる)は男性 38.5%、女性 37.6%であり、否定的回答(あまり感じない+まったく感じない)は男性 54.8%、女性 54.6%と、ほぼ同意見となっています。

10歳代の男女および20歳代の女性ではサンプル数が少ないため極端な数値となっており、参考程度にとどめる必要があります。

問 11-1 お住まいの地域は子育てしやすいと感じますか

【居住地区・居住年数別】



※回答者を限定しているため無回答を省いて集計しています。

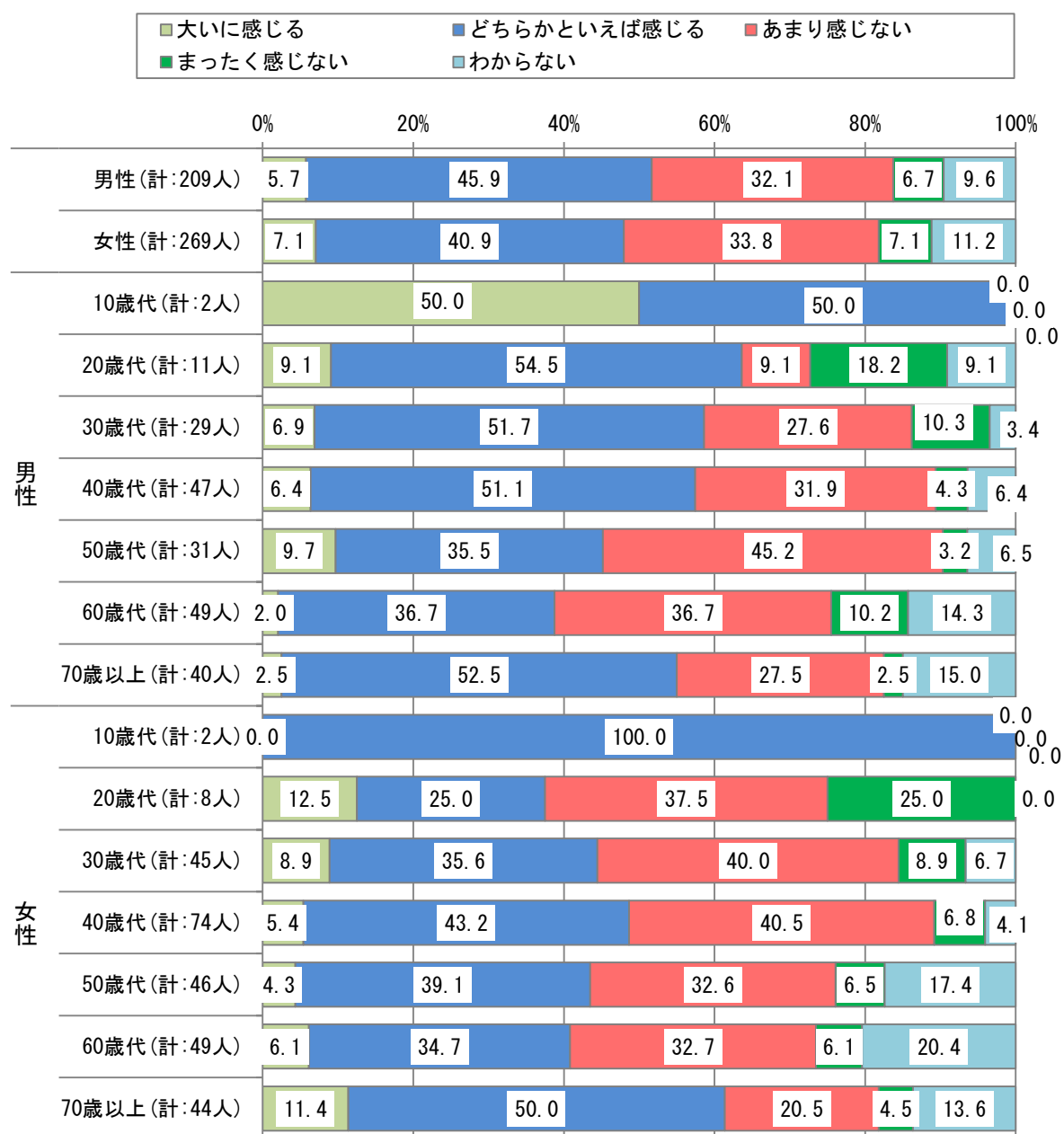
住んでいる地域は子育てしやすいと感じるか、居住地区別にみると、肯定的な回答(大いに感じる+どちらかといえば感じる)の割合が最も高い地区は「地区7」で、50.0%となっています。次いで、「地区6」(47.8%)、「地区4」(42.2%)と続いています。

否定的な回答(あまり感じない+まったく感じない)の割合が最も高い地区は「地区1」の 62.4%で、次いで「地区3」(59.2%)、「地区8」(57.2%)となっています。

居住年数別にみると、否定的な回答の割合が平均 63.9%であるなか、「5年未満」では 80.0%、「5年以上10年未満」では 77.8%となっており、居住年数が短い住民において子育てしにくいと感じていることがわかります。

問 11-2 お住まいの地域や家族には、子育てに関する理解や協力があると感じますか

【性別・年齢別】



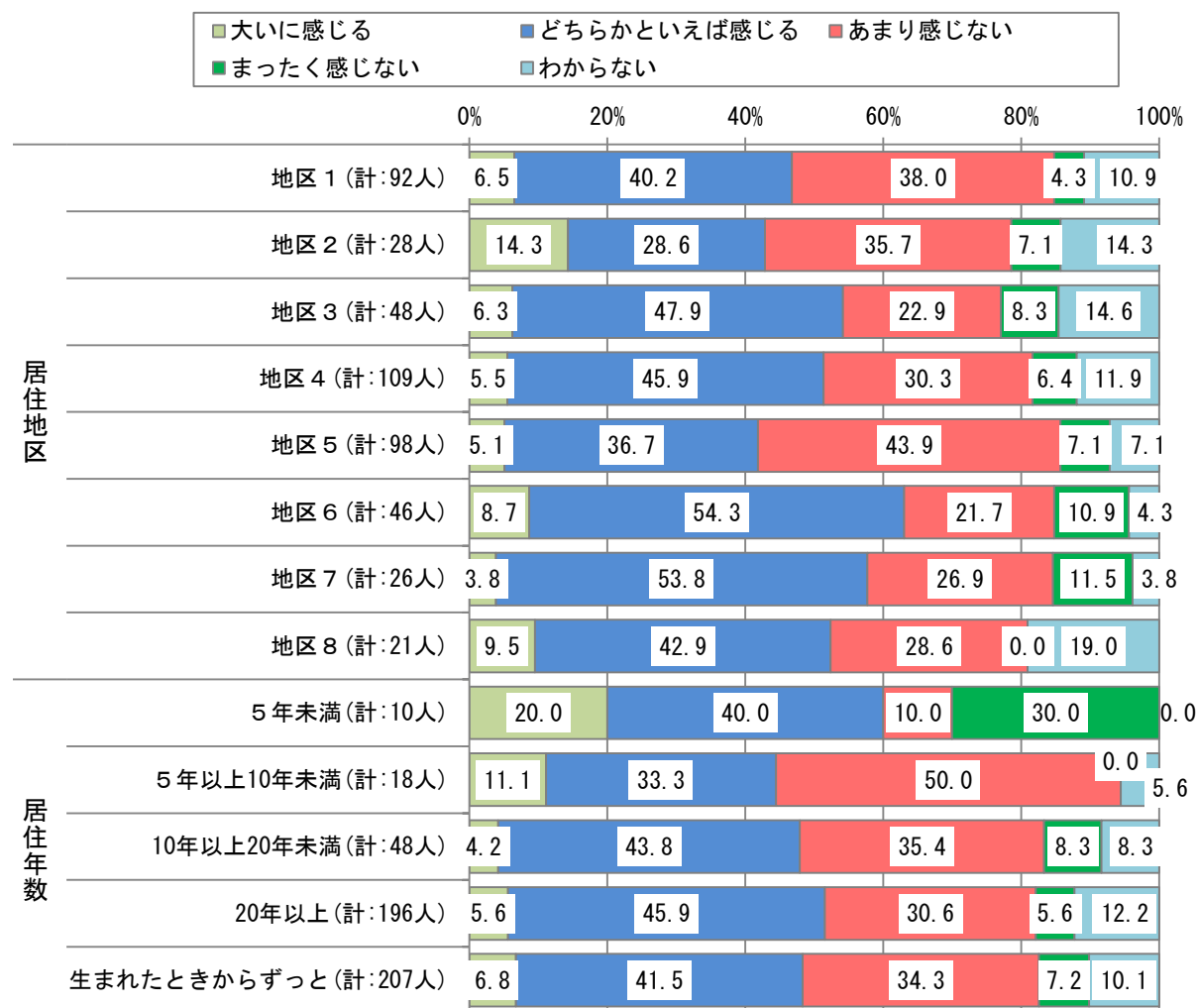
※回答者を限定しているため無回答を省いて集計しています。

住んでいる地域や家族は、子育てに関する理解や協力があると感じるか、性別・年齢別にみると、男性では年齢が高くなるにつれて肯定的な回答(大いに感じる+どちらかといえば感じる)の割合が低くなっていますが、70歳以上(55.0%)では高くなっています。

女性では肯定的な回答の割合は70歳以上が最も高く61.4%となっており、最も低いのは20歳代で37.5%となっています。10歳代の男女ではサンプル数が少ないため極端な数値となっており、参考程度にとどめる必要があります。

問 11-2 お住まいの地域や家族には、子育てに関する理解や協力があると感じますか

【居住地区・居住年数別】



※回答者を限定しているため無回答を省いて集計しています。

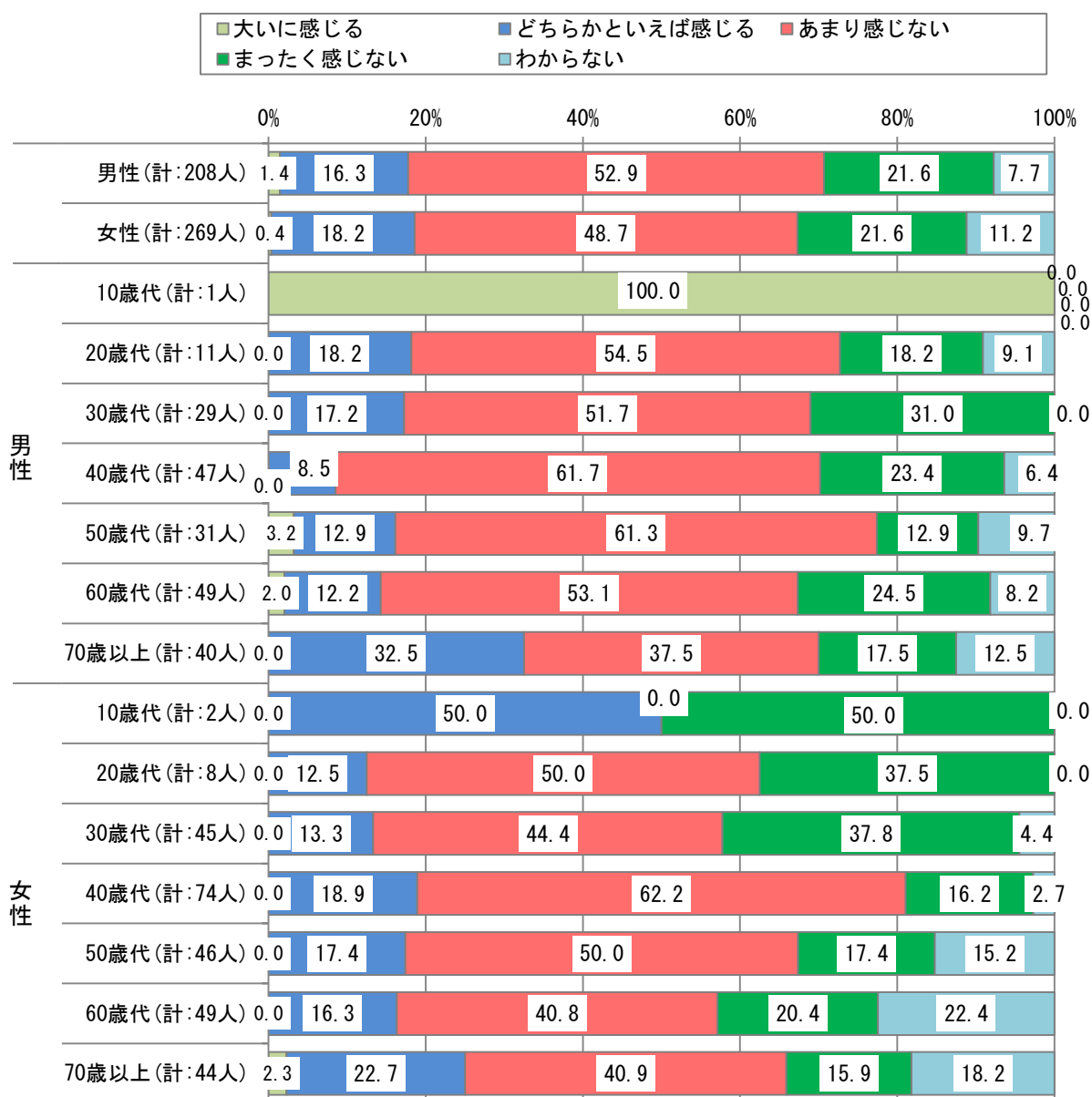
住んでいる地域や家族は、子育てに関する理解や協力があると感じるか、居住地区別にみると、肯定的な回答(大いに感じる+どちらかといえば感じる)の割合が5割を超えている地区は、割合の高い順に「地区6」(63.0%)、「地区7」(57.6%)、「地区3」(54.2%)、「地区8」(52.4%)、「地区4」(51.4%)となっています。

否定的な回答(あまり感じない+まったく感じない)の割合が最も高い地区は「地区5」の51.0%であり、次いで「地区2」(42.8%)、「地区1」(42.3%)となっています。

居住年数別にみると、「5年未満」での「まったく感じない」が30.0%と際立って高くなっています。

問 11-3 お住まいの地域では、子育て・教育に関する事業・サービス・施設などが充実していると思いますか（提供先が行政・民間を問わず）

【性別・年齢別】



※回答者を限定しているため無回答を省いて集計しています。

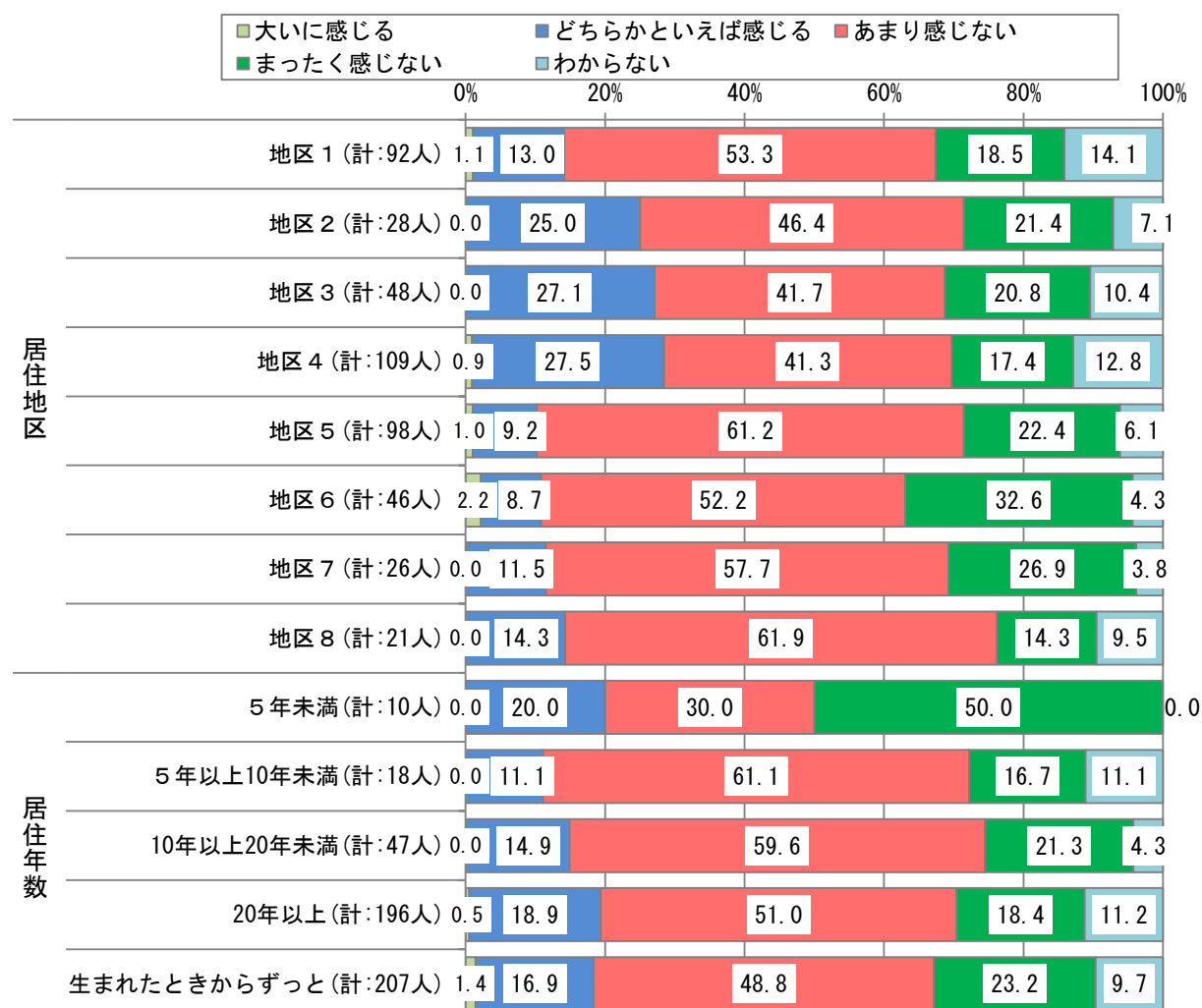
住んでいる地域では、子育て・教育に関する事業・サービス・施設などが充実していると思うか、男女別では、男女ともに否定的な回答(あまり感じない+まったく感じない)の割合が高くなっています。(男性:71.8%、女性71.1%)

また、年齢別では30歳代、40歳代の男性と20歳代、30歳代女性の否定的な回答(あまり感じない+まったく感じない)の割合は8割を超えています。

10歳代の男女ではサンプル数が少ないため極端な数値となっており、参考程度にとどめる必要があります。

問 11-3 お住まいの地域では、子育て・教育に関する事業・サービス・施設などが充実していると思  
いますか（提供先が行政・民間を問わず）

【居住地区・居住年数別】



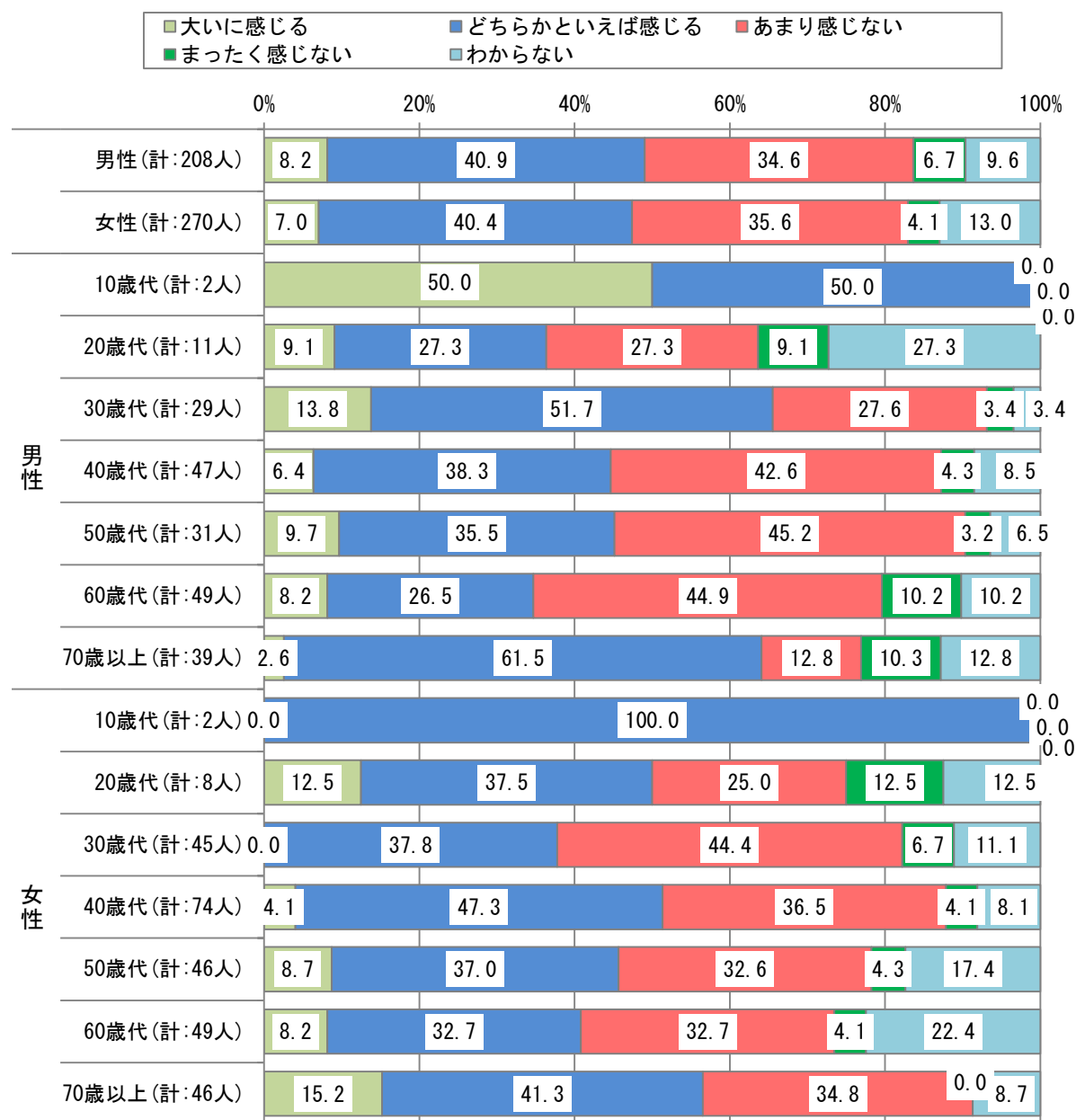
※回答者を限定しているため無回答を省いて集計しています。

住んでいる地域では、子育て・教育に関する事業・サービス・施設などが充実していると思うか、居住地区別にみると、全体的に否定的な回答(あまり感じない+全く感じない)の割合が高くなっており、特に「地区6」の84.8%、次いで「地区7」の84.6%となっており、市内平均(73.7%)より10ポイント以上高くなっています。

居住年数別にみると、「5年未満」の「まったく感じない」の割合が5割と高くなっています。

問 11-4 お子さん(お孫さん)が、社会で生活していくうえで必要な知識や技能、社会性、体力などを身につけていると思いますか

【性別・年齢別】



※回答者を限定しているため無回答を省いて集計しています。

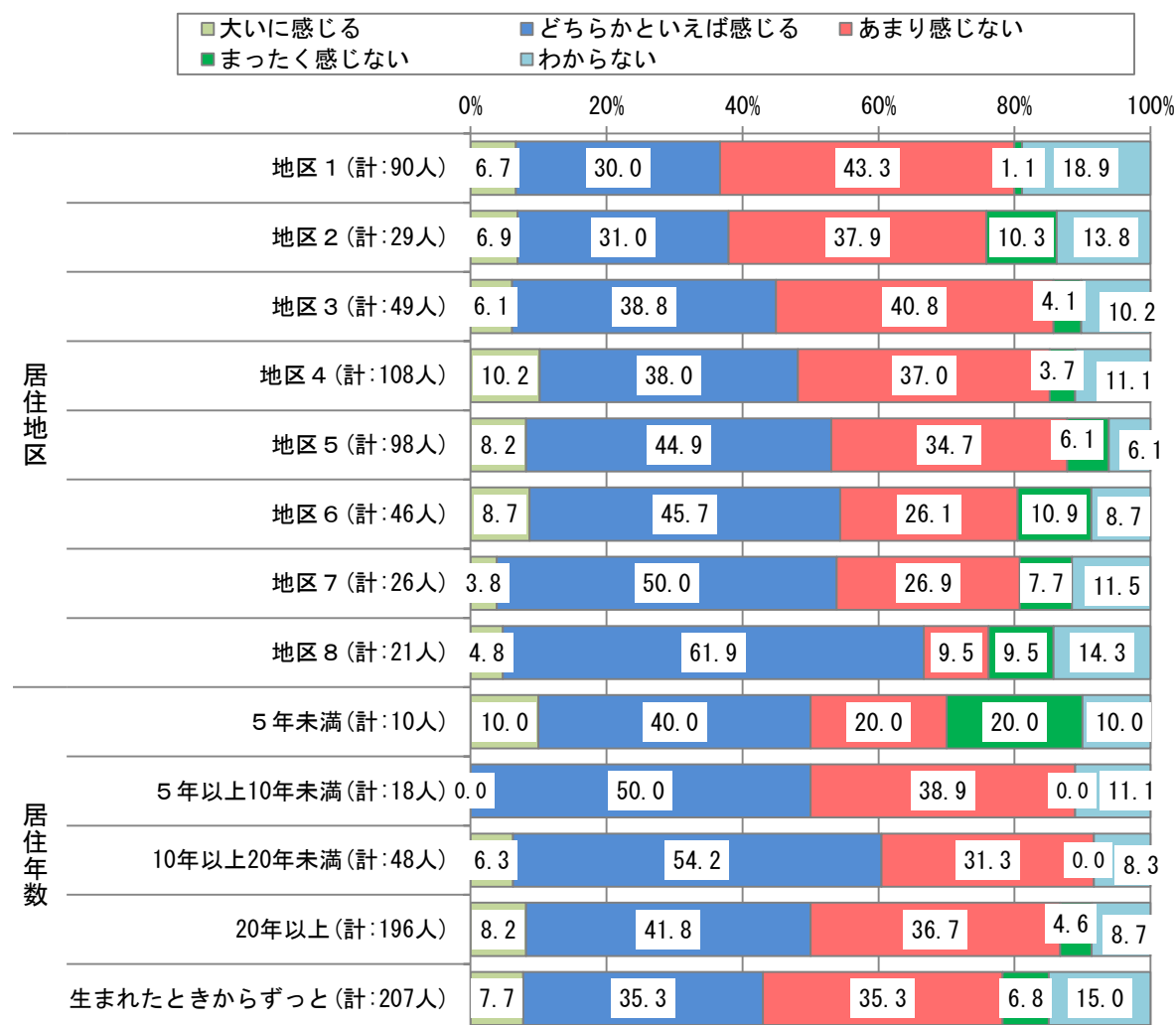
子ども(孫)が社会で生活していくうえで必要な知識や技能、社会性、体力などを身につけていると思うか、性別・年齢別にみると、肯定的な回答(大いに感じる+どちらかといえば感じる)は男女ともに「70歳以上」が比較的高くなっています。(男性:64.1%、女性:56.5%)

否定的な回答(あまり感じない+まったく感じない)の割合では男性の60歳代(55.1%)および女性の「30歳代」(51.1%)が5割を超えています。10歳代の男女ではサンプル数が少ないため極端な数値となっており、参考程度にとどめる必要があります。



問 11-4 お子さん(お孫さん)が、社会で生活していくうえで必要な知識や技能、社会性、体力などを身につけていると思いますか

【居住地区・居住年数別】

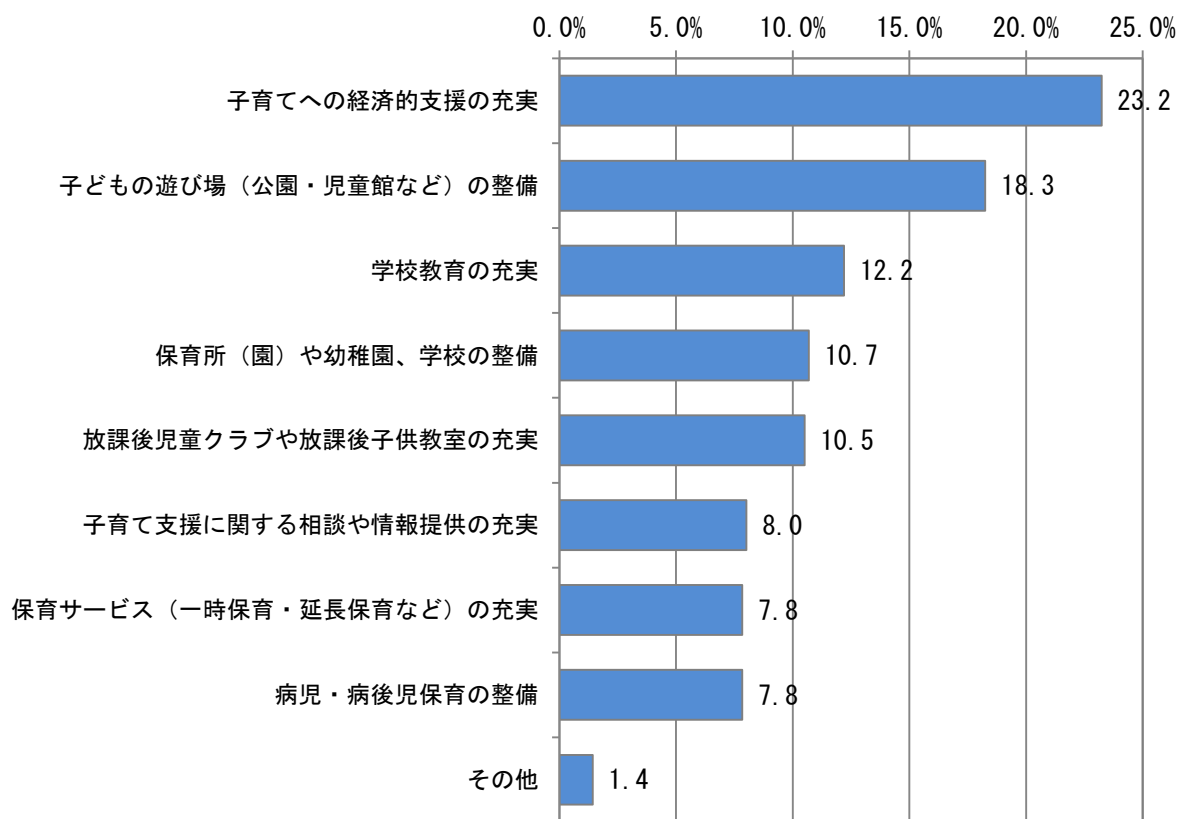


※回答者を限定しているため無回答を省いて集計しています。

子ども(孫)が社会で生活していくうえで必要な知識や技能、社会性、体力などを身につけていると思うか、居住地区別にみると、肯定的な回答(大いに感じる+どちらかといえば感じる)の割合と否定的な回答(あまり感じない+まったく感じない)の割合が地域によって大きく異なっており、最も肯定的な回答が多かった「地区8」では肯定 66.7%、否定 19.0%となっており、最も肯定的な回答の少なかった「地区1」では肯定 36.7%、否定 44.4%となっています。

居住年数別にみると、「10年以上20年未満」が最も肯定的な回答の割合が高く 60.5%となっており、最も否定的な回答の割合が高い区分は「生まれたときからずっと」の 42.1%となっています。

問 12 あなたは、子育てにはどのような支援、取組が必要だと思いますか(○は3つまで)



※回答者を限定しているため無回答を省いて集計しています。

有効回答数:1,123

子育てにはどのような支援、取組が必要だと思うかたずねたところ、「子育てへの経済的支援の充実」と回答した割合が最も多く、全体の23.2%となっています。これは平均(11.1%)より12.1ポイント高く、平均の2倍を超える割合となっており、期待が高いことを示しています。

次いで、「子どもの遊び場(公園・児童館など)の整備」が18.3%と、平均より7.2ポイント高くなっています。続いて「学校教育の充実」(12.2%)、「保育所(園)や幼稚園、学校の整備」(10.7%)となっています。

問 12 あなたは、子育てにはどのような支援、取組が必要だと思いますか(○は3つまで)

【居住地区別ランキング】

	1 位	2 位	3 位	4 位	5 位	6 位
地区 1 (有効回答:225 票)	子育てへの経済的支援の充実	子どもの遊び場(公園・児童館など)の整備	学校教育の充実	放課後児童クラブや放課後子供教室の充実	保育所(園)や幼稚園、学校の整備	子育て支援に関する相談や情報提供の充実
	22.7	19.6	13.3	11.6	11.1	7.6
地区 2 (有効回答:77 票)	子育てへの経済的支援の充実	子どもの遊び場(公園・児童館など)の整備	保育所(園)や幼稚園、学校の整備	学校教育の充実	病児・病後児保育の整備	子育て支援に関する相談や情報提供の充実
	26.0	15.6	11.7	11.7	11.7	11.7
地区 3 (有効回答:101 票)	子育てへの経済的支援の充実	子どもの遊び場(公園・児童館など)の整備	放課後児童クラブや放課後子供教室の充実	保育サービス(一時保育・延長保育など)の充実	保育所(園)や幼稚園、学校の整備	学校教育の充実
	28.7	13.9	11.9	10.9	8.9	7.9
地区 4 (有効回答:249 票)	子どもの遊び場(公園・児童館など)の整備	子育てへの経済的支援の充実	放課後児童クラブや放課後子供教室の充実	学校教育の充実	病児・病後児保育の整備	保育所(園)や幼稚園、学校の整備
	22.1	20.5	13.3	11.6	9.2	8.4
地区 5 (有効回答:227 票)	子育てへの経済的支援の充実	子どもの遊び場(公園・児童館など)の整備	学校教育の充実	放課後児童クラブや放課後子供教室の充実	保育所(園)や幼稚園、学校の整備	保育サービス(一時保育・延長保育など)の充実
	22.5	20.3	13.7	9.3	8.8	8.8
地区 6 (有効回答:108 票)	子育てへの経済的支援の充実	保育所(園)や幼稚園、学校の整備	学校教育の充実	子どもの遊び場(公園・児童館など)の整備	子育て支援に関する相談や情報提供の充実	放課後児童クラブや放課後子供教室の充実
	21.3	14.8	14.8	13.9	10.2	8.3
地区 7 (有効回答:62 票)	子育てへの経済的支援の充実	保育所(園)や幼稚園、学校の整備	学校教育の充実	子どもの遊び場(公園・児童館など)の整備	保育サービス(一時保育・延長保育など)の充実	病児・病後児保育の整備
	29.0	16.1	11.3	9.7	9.7	9.7
地区 8 (有効回答:48 票)	子育てへの経済的支援の充実	子どもの遊び場(公園・児童館など)の整備	保育所(園)や幼稚園、学校の整備	子育て支援に関する相談や情報提供の充実	放課後児童クラブや放課後子供教室の充実	病児・病後児保育の整備
	27.1	16.7	12.5	12.5	10.4	8.3

子育てにはどのような支援、取組が必要だと思うか、居住地区別にみると、「子育てへの経済的支援の充実」の割合が最も高いのは「地区7」であり29.0%となっています。次いで「地区3」(28.7%)、「地区8」(27.1%)と続いています。

各地域で「子育てへの経済的支援の充実」の割合が高い中で「地区4」のみ「子どもの遊び場(公園・児童館など)の整備」が22.1%で1位となっています。