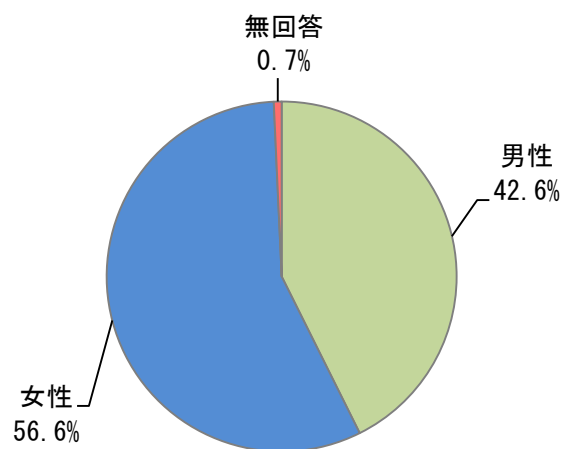


II 調査結果の概要

1. 調査回答者の属性

(1) 性別

No.		件数	構成比 (%)
1	男性	533	42.6
2	女性	708	56.6
	無回答	9	0.7
	合計	1,250	100.0

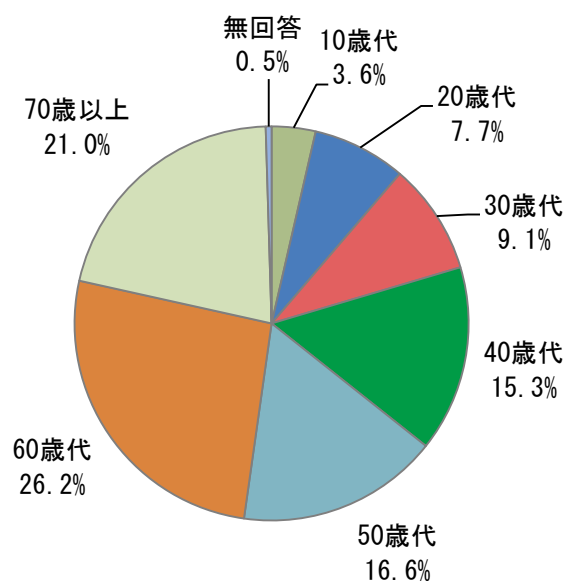


(2) 年齢

No.		件数	構成比 (%)
1	16～19 歳	45	3.6
2	20～24 歳	57	4.6
3	25～29 歳	39	3.1
4	30～34 歳	44	3.5
5	35～39 歳	70	5.6
6	40～44 歳	82	6.6
7	45～49 歳	109	8.7
8	50～54 歳	96	7.7
9	55～59 歳	111	8.9
10	60～64 歳	150	12.0
11	65～69 歳	178	14.2
12	70～74 歳	151	12.1
13	75 歳以上	112	9.0
	無回答	6	0.5
	合計	1,250	100.0

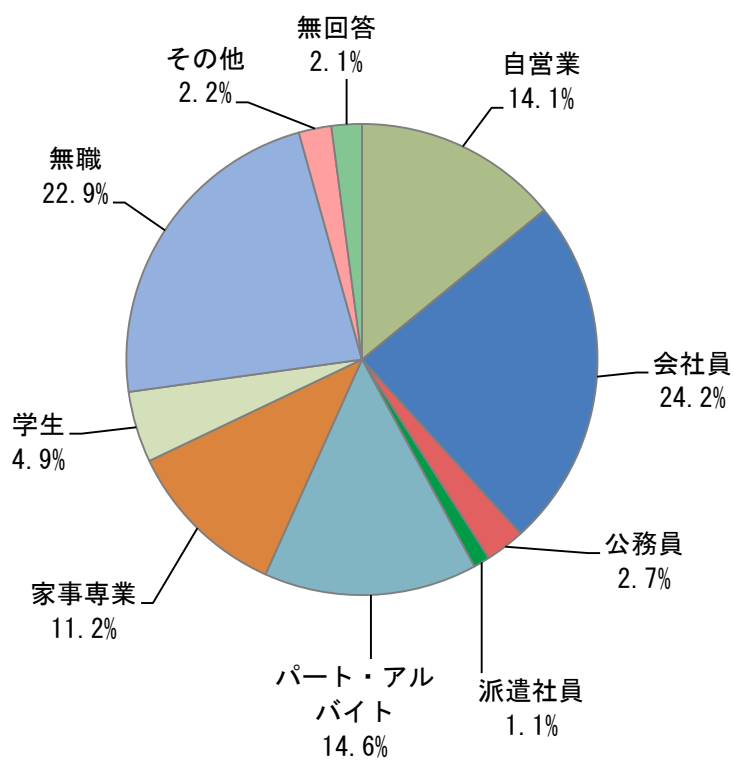
No.		件数	構成比 (%)
1	10 歳代	45	3.6
2	20 歳代	96	7.7
3	30 歳代	114	9.1
4	40 歳代	191	15.3
5	50 歳代	207	16.6
6	60 歳代	328	26.2
7	70 歳以上	263	21.0
	無回答	6	0.5
	合計	1,250	100.0

※分析にあたっては、年代別の上記7区分を分析軸として用いています。



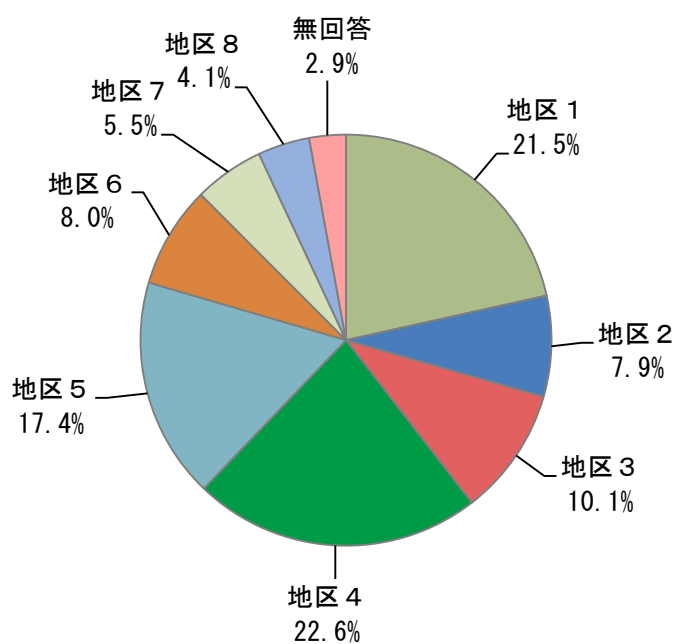
(3) 職業

No.		件数	構成比(%)
1	自営業	176	14.1
2	会社員	302	24.2
3	公務員	34	2.7
4	派遣社員	14	1.1
5	パート・アルバイト	183	14.6
6	家事専業	140	11.2
7	学生	61	4.9
8	無職	286	22.9
9	その他	28	2.2
	無回答	26	2.1
	合計	1,250	100.0



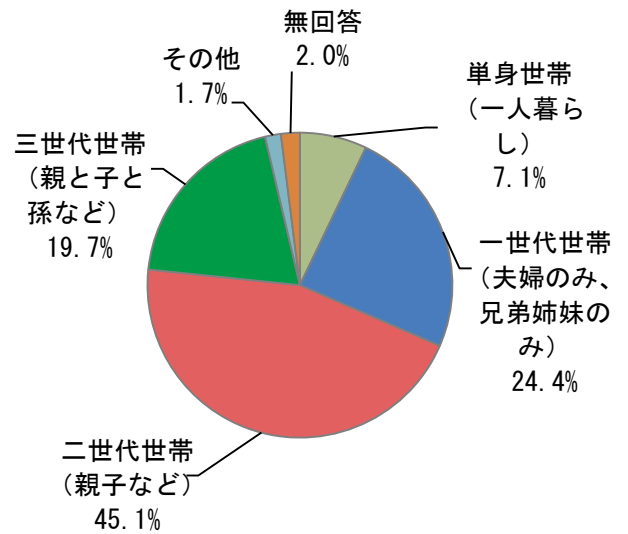
(4) 居住地域

区分	地域	件数	構成比(%)
地区1	愛宕・清水・幸・港・仲・本・橋本・通・榊・海鹿島・弥生・植松・川口・笠上・黒生・明神・小畑新	269	21.5
地区2	高神東・高神西・小畑・犬若・犬吠埼・長崎・外川・外川台・君ヶ浜・潮見・天王台	99	7.9
地区3	陣屋・南・馬場・前宿・飯沼・浜・東・後飯・和田・田中・新地・竹・内浜・東小川・西小川・南小川・北小川・粟島・高神原・名洗	126	10.1
地区4	新生・中央・双葉・東芝・末広・妙見・台・西芝・栄・若宮・大橋・三軒・唐子・清川・八幡・春日・春日台・三崎・上野	283	22.6
地区5	松本・本城・長塚・今宮・松岸・松岸見晴台・垣根・垣根見晴台・四日市場・四日市場台・余山・柴崎・三宅・高野・赤塚	217	17.4
地区6	高田・芦崎・岡野台・三門・中島・正明寺・船木・野尻・小船木・塚本・忍・長山・小長・猿田・白石・茶畑	100	8.0
地区7	富川・森戸・笹本・豊里台・桜井・諸持・宮原	69	5.5
地区8	八木・小浜・親田・常世田・新	51	4.1
	無回答	36	2.9
	合計	1,250	100.0



(5) 世帯状況

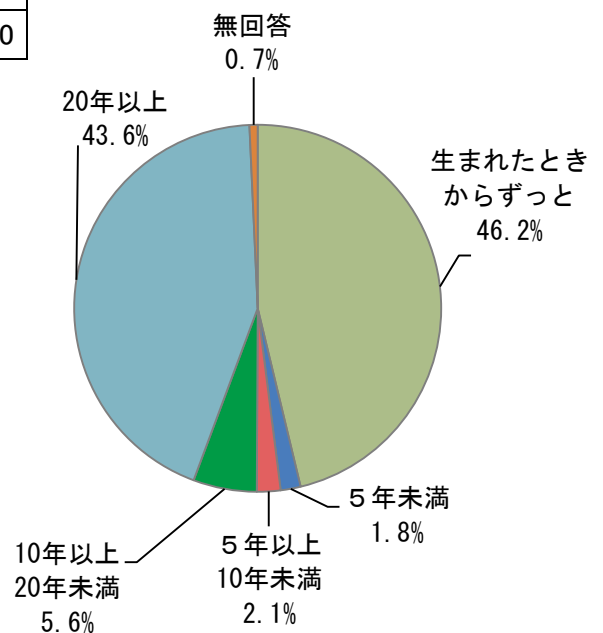
No.		件数	構成比(%)
1	単身世帯(一人暮らし)	89	7.1
2	一世代世帯(夫婦のみ、 兄弟姉妹のみ)	305	24.4
3	二世帯世帯(親子など)	564	45.1
4	三世帯世帯(親と子と孫 など)	246	19.7
5	その他	21	1.7
	無回答	25	2.0
	合計	1,250	100.0



(6) 居住年数

No.		件数	構成比(%)
1	生まれたときからずっと	578	46.2
2	1年未満	3	0.2
3	1年以上3年未満	12	1.0
4	3年以上5年未満	7	0.6
5	5年以上10年未満	26	2.1
6	10年以上20年未満	70	5.6
7	20年以上	545	43.6
	無回答	9	0.7
	合計	1,250	100.0

5区分	件数	構成比(%)
生まれたときからずっと	578	46.2
5年未満	22	1.8
5年以上10年未満	26	2.1
10年以上20年未満	70	5.6
20年以上	545	43.6
無回答	9	0.7
合計	1,250	100.0



(7) 居住形態

No.		件数	構成比(%)
1	持ち家(一戸建て)	1,108	88.6
2	持ち家(集合住宅)	5	0.4
3	借家(一戸建て)	43	3.4
4	借家(集合住宅)	71	5.7
5	寮・社宅	8	0.6
6	その他	9	0.7
	無回答	6	0.5
	合計	1,250	100.0

