

平成28年度 市民意識調査結果報告書

平成29年2月

銚子市

目 次

I 調査実施の概要

1. 調査の目的.....	1
2. 調査設計	1
3. 調査内容	1
4. 回収結果	1
(1) 地区別回収結果.....	2
(2) 年齢別回収結果.....	2
5. 地域区分	3
6. 報告書の見方	4
7. 標本誤差	4

II 調査結果の概要

1. 調査回答者の属性.....	5
(1) 性別	5
(2) 年齢	5
(3) 職業	6
(4) 居住地域.....	7
(5) 世帯状況	8
(6) 居住年数	8
(7) 居住形態	9
2. 調査票および単純集計結果.....	10

III 調査結果の分析

1. 生活環境について	18
(1) 生活環境	18
(2) 銚子市の文化や生活への愛着や誇り	19
(3) 居住環境	21
2. 健康・福祉について	24
3. 子育て・教育について.....	29
4. まちづくり施策について.....	40

5. 市政に対する関心度について.....	54
(1) 市政に対する関心度.....	54
(2) 広報ちょうしの閲覧状況.....	58
(3) 市ホームページの閲覧状況.....	62
IV 自由意見.....	66

I 調査実施の概要

1. 調査の目的

本調査は、市民の生活環境への評価や満足度及び市政に関する意識・要望を把握し、新しい基本構想・計画の策定や今後の行政運営の基礎資料として活用するとともに、今後のまちづくりに反映させることを目的とします。

2. 調査設計

- (1) 調査地域 銚子市内全域
- (2) 調査対象 市内に居住する満16歳以上の男女
- (3) 標本数 2,500 サンプル
- (4) 標本抽出 住民基本台帳からの無作為抽出
- (5) 調査方法 郵送配布・郵送回収(無記名)
- (6) 調査期間 平成28年12月12日(月)～平成28年12月26日(月)
- (7) 調査実施主体 銚子市政策企画部企画課

3. 調査内容

- (1) 回答者の属性について
- (2) 生活環境について
- (3) 健康・福祉について
- (4) 子育て・教育について
- (5) まちづくり施策について
- (6) 市政に対する関心度について
- (7) 自由意見

4. 回収結果

標本数	有効回答数	回収率
2,500	1,250	50.0%

(1) 地区別回収結果

地区	抽出対象者		標本数		有効回答数	
	人数	比率	人数	比率	件数	回収率
地区1	10,498	21.3%	538	21.5%	269	50.0%
地区2	4,294	8.7%	214	8.6%	99	46.3%
地区3	4,703	9.5%	238	9.5%	126	52.9%
地区4	10,848	22.0%	549	22.0%	283	51.5%
地区5	9,208	18.7%	467	18.7%	217	46.5%
地区6	4,159	8.4%	211	8.4%	100	47.4%
地区7	3,449	7.0%	175	7.0%	69	39.4%
地区8	2,115	4.3%	108	4.3%	51	47.2%
地区不明					36	
合計	49,274	100.0%	2,500	100.0%	1,250	50.0%

(2) 年齢別回収結果

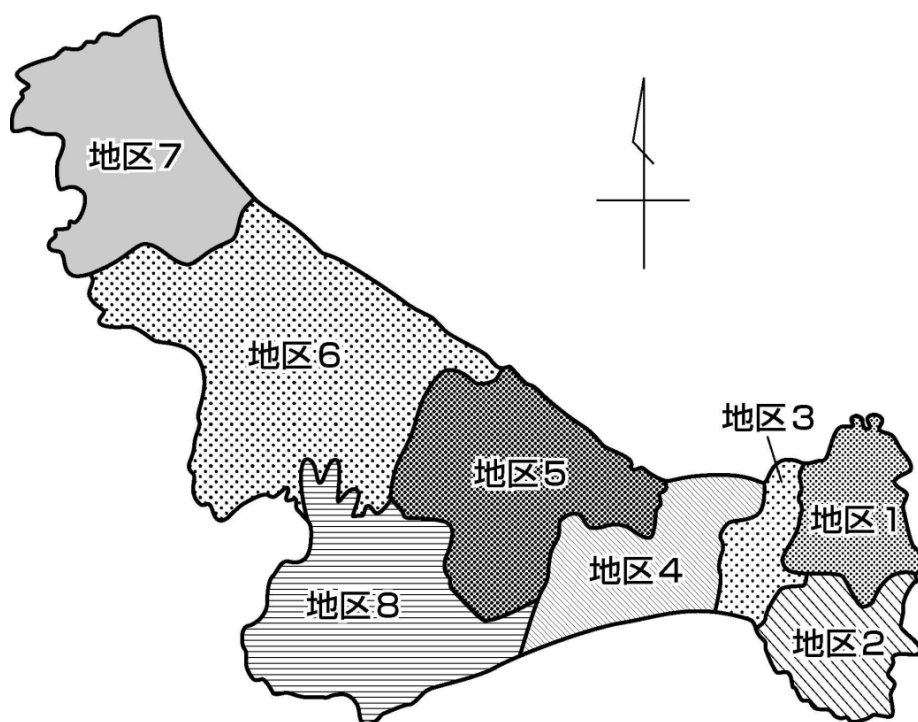
年齢区分	抽出対象者		標本数		有効回答数	
	人数	比率	人数	比率	件数	回収率
16～19歳	2,152	4.4%	122	4.9%	45	36.9%
20～24歳	2,618	5.3%	159	6.4%	57	35.8%
25～29歳	2,296	4.7%	123	4.9%	39	31.7%
30～34歳	2,596	5.3%	134	5.4%	44	32.8%
35～39歳	2,975	6.0%	161	6.4%	70	43.5%
40～44歳	3,606	7.3%	187	7.5%	82	43.9%
45～49歳	4,222	8.6%	218	8.7%	109	50.0%
50～54歳	4,203	8.5%	199	8.0%	96	48.2%
55～59歳	4,578	9.3%	200	8.0%	111	55.5%
60～64歳	5,176	10.5%	257	10.3%	150	58.4%
65～69歳	6,231	12.6%	309	12.4%	178	57.6%
70～74歳	4,429	9.0%	243	9.7%	151	62.1%
75歳以上	4,192	8.5%	188	7.5%	112	59.6%
年齢不明					6	
合計	49,274	100.0%	2,500	100.0%	1,250	50.0%

調査対象者は、平成28年10月1日現在の銚子市総人口を地区別、年齢別の比率で按分して抽出しました。

5. 地域区分

区分	地域
地区1	愛宕・清水・幸・港・仲・本・橋本・通・榊・海鹿島・弥生・植松・川口 笠上・黒生・明神・小畑新
地区2	高神東・高神西・小畑・犬若・犬吠埼・長崎・外川・外川台・君ヶ浜・潮見 天王台
地区3	陣屋・南・馬場・前宿・飯沼・浜・東・後飯・和田・田中・新地・竹・内浜 東小川・西小川・南小川・北小川・粟島・高神原・名洗
地区4	新生・中央・双葉・東芝・末広・妙見・台・西芝・栄・若宮・大橋・三軒 唐子・清川・八幡・春日・春日台・三崎・上野
地区5	松本・本城・長塚・今宮・松岸・松岸見晴台・垣根・垣根見晴台・四日市場 四日市場台・余山・柴崎・三宅・高野・赤塚
地区6	高田・芦崎・岡野台・三門・中島・正明寺・船木・野尻・小船木・塚本・忍 長山・小長・猿田・白石・茶畑
地区7	富川・森戸・笹本・豊里台・桜井・諸持・宮原
地区8	八木・小浜・親田・常世田・新

地域区分図



6. 報告書の見方

- (1) 集計は、小数点第2位を四捨五入しています。したがって、数値の合計が 100%にならない場合があります。
- (2) 回答の比率(%)は、その質問の回答者数を基数として算出しました。したがって、複数回答の設問は、全ての比率を合計すると 100%にならない場合があります。
- (3) 質問の回答者数は(計:○)のように表記しました。
- (4) 本文や図表中の選択肢表記は、語句を短縮・簡略化している場合があります。
- (5) 分析軸に使用した属性項目は、未回答を除いてあるため、各属性の件数の合計が全体件数と異なる場合があります。

7. 標本誤差

標本を無作為に抽出した世論調査の統計数値には誤差があり、次式により算出されます。

$$b = \pm 2 \sqrt{\frac{N-n}{N-1} \times \frac{P(1-P)}{n}}$$

b = 標本誤差 N = 母集団数 (銚子市 16 歳以上人口)
n = 比率算出の基数 (回答者数) P = 回答比率 (%)

今回の調査結果の標本誤差は、次のようになります。

回答比率	標本誤差
10%または 90%	±1.6
20%または 80%	±2.1
30%または 70%	±2.5
40%または 60%	±2.6
50%	±2.7

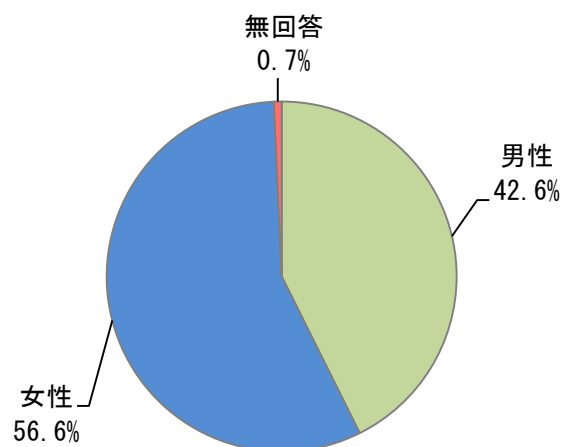
例えば、回答者数が 1,250 人の設問である選択肢を選んだ人が 20%であった場合、その回答に対する誤差範囲は±2.1%以内となります。

II 調査結果の概要

1. 調査回答者の属性

(1) 性別

No.		件数	構成比 (%)
1	男性	533	42.6
2	女性	708	56.6
	無回答	9	0.7
	合計	1,250	100.0

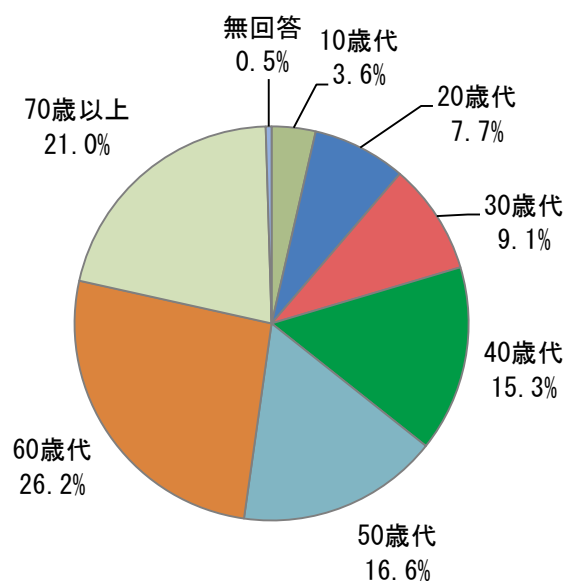


(2) 年齢

No.		件数	構成比 (%)
1	16～19 歳	45	3.6
2	20～24 歳	57	4.6
3	25～29 歳	39	3.1
4	30～34 歳	44	3.5
5	35～39 歳	70	5.6
6	40～44 歳	82	6.6
7	45～49 歳	109	8.7
8	50～54 歳	96	7.7
9	55～59 歳	111	8.9
10	60～64 歳	150	12.0
11	65～69 歳	178	14.2
12	70～74 歳	151	12.1
13	75 歳以上	112	9.0
	無回答	6	0.5
	合計	1,250	100.0

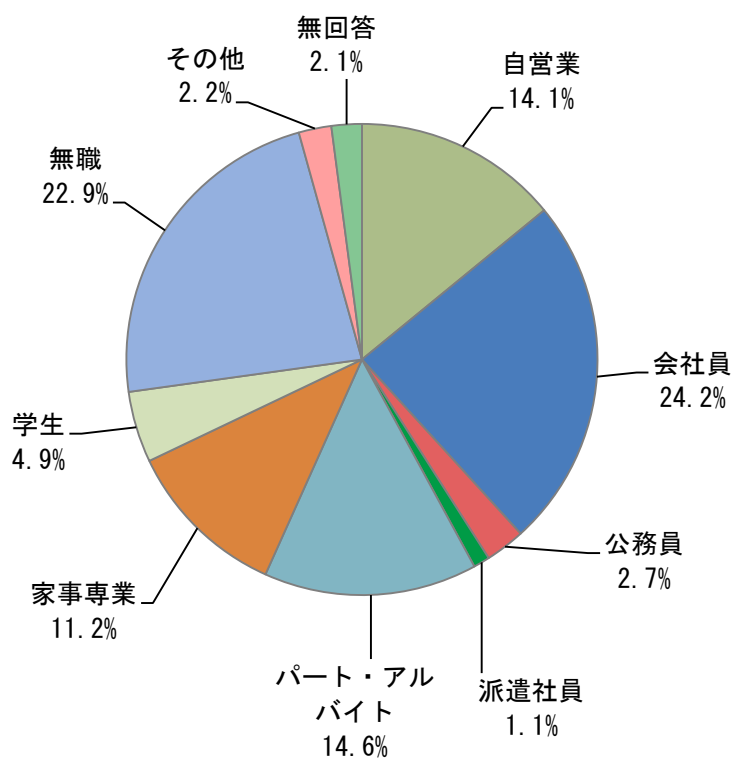
No.		件数	構成比 (%)
1	10 歳代	45	3.6
2	20 歳代	96	7.7
3	30 歳代	114	9.1
4	40 歳代	191	15.3
5	50 歳代	207	16.6
6	60 歳代	328	26.2
7	70 歳以上	263	21.0
	無回答	6	0.5
	合計	1,250	100.0

※分析にあたっては、年代別の上記7区分を分析軸として用いています。



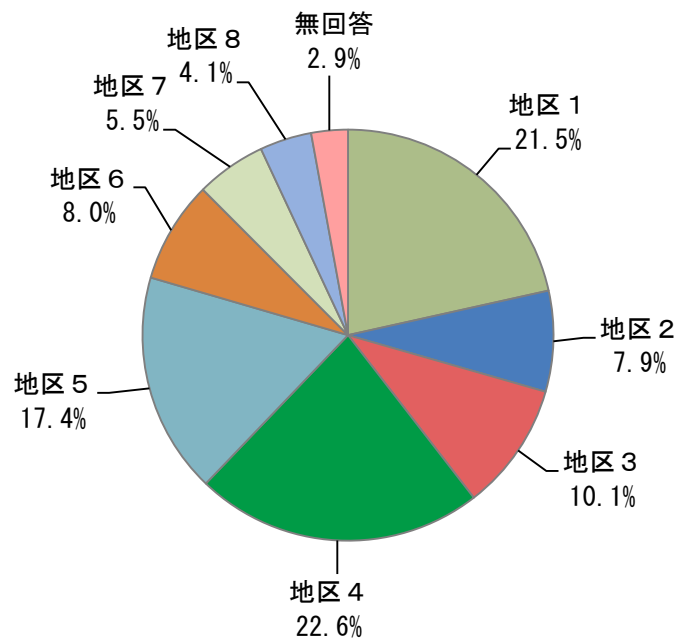
(3) 職業

No.		件数	構成比(%)
1	自営業	176	14.1
2	会社員	302	24.2
3	公務員	34	2.7
4	派遣社員	14	1.1
5	パート・アルバイト	183	14.6
6	家事専業	140	11.2
7	学生	61	4.9
8	無職	286	22.9
9	その他	28	2.2
	無回答	26	2.1
	合計	1,250	100.0



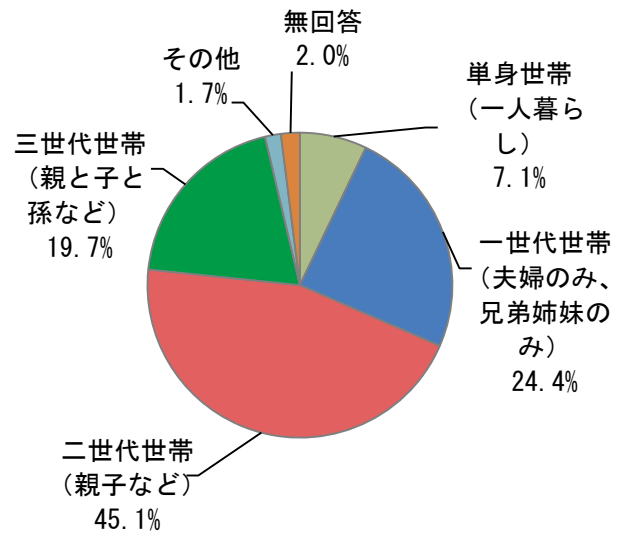
(4) 居住地域

区分	地域	件数	構成比(%)
地区1	愛宕・清水・幸・港・仲・本・橋本・通・榊・海鹿島・弥生・植松・川口・笠上・黒生・明神・小畑新	269	21.5
地区2	高神東・高神西・小畑・犬若・犬吠埼・長崎・外川・外川台・君ヶ浜・潮見・天王台	99	7.9
地区3	陣屋・南・馬場・前宿・飯沼・浜・東・後飯・和田・田中・新地・竹・内浜・東小川・西小川・南小川・北小川・粟島・高神原・名洗	126	10.1
地区4	新生・中央・双葉・東芝・末広・妙見・台・西芝・栄・若宮・大橋・三軒・唐子・清川・八幡・春日・春日台・三崎・上野	283	22.6
地区5	松本・本城・長塚・今宮・松岸・松岸見晴台・垣根・垣根見晴台・四日市場・四日市場台・余山・柴崎・三宅・高野・赤塚	217	17.4
地区6	高田・芦崎・岡野台・三門・中島・正明寺・船木・野尻・小船木・塚本・忍・長山・小長・猿田・白石・茶畑	100	8.0
地区7	富川・森戸・笹本・豊里台・桜井・諸持・宮原	69	5.5
地区8	八木・小浜・親田・常世田・新	51	4.1
	無回答	36	2.9
	合計	1,250	100.0



(5) 世帯状況

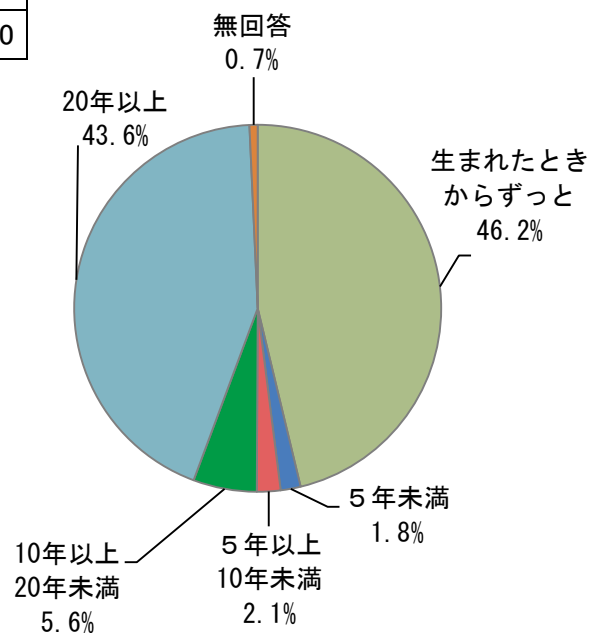
No.		件数	構成比(%)
1	単身世帯(一人暮らし)	89	7.1
2	一世代世帯(夫婦のみ、 兄弟姉妹のみ)	305	24.4
3	二世帯世帯(親子など)	564	45.1
4	三世帯世帯(親と子と孫 など)	246	19.7
5	その他	21	1.7
	無回答	25	2.0
	合計	1,250	100.0



(6) 居住年数

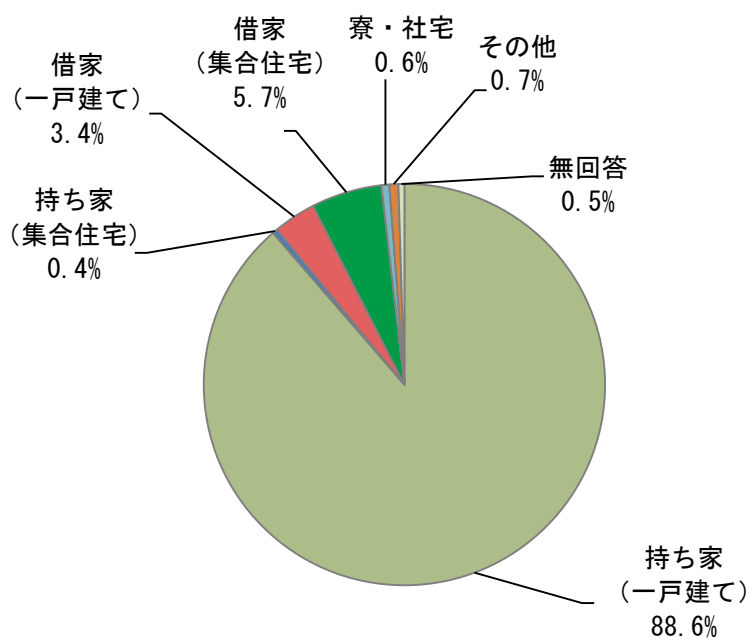
No.		件数	構成比(%)
1	生まれたときからずっと	578	46.2
2	1年未満	3	0.2
3	1年以上3年未満	12	1.0
4	3年以上5年未満	7	0.6
5	5年以上10年未満	26	2.1
6	10年以上20年未満	70	5.6
7	20年以上	545	43.6
	無回答	9	0.7
	合計	1,250	100.0

5区分	件数	構成比(%)
生まれたときからずっと	578	46.2
5年未満	22	1.8
5年以上10年未満	26	2.1
10年以上20年未満	70	5.6
20年以上	545	43.6
無回答	9	0.7
合計	1,250	100.0



(7) 居住形態

No.		件数	構成比(%)
1	持ち家(一戸建て)	1,108	88.6
2	持ち家(集合住宅)	5	0.4
3	借家(一戸建て)	43	3.4
4	借家(集合住宅)	71	5.7
5	寮・社宅	8	0.6
6	その他	9	0.7
	無回答	6	0.5
	合計	1,250	100.0



2. 調査票および単純集計結果

平成28年度 銚子市

まちづくりのための市民意識調査



ご協力をお願い

日ごろから市政にご理解とご協力をいただき誠にありがとうございます。

銚子市では、昨年度、「人口減少・超高齢社会」という構造的な課題を克服するため、人口の現状分析や将来人口推計を行ったうえで、中・長期的な人口の将来展望を示した「銚子市人口ビジョン」を策定しました。また、人口の将来展望を実現するため、今後、5か年の基本戦略や具体的施策を提示した「銚子市しごと・ひと・まち創生総合戦略」を策定しました。そのような中、市の最上位計画である総合計画は、策定からすでに15年が経過し、人口ビジョンとの整合が図れていないなど、早急な見直しが必要となっています。

人口減少社会の中、まちづくりのあるべき姿を検討していくため、このたび「市民意識調査」を実施することとしました。

調査の対象として、市内にお住まいの2,500人の方を無作為に選びましたところ、あなた様に調査をお願いすることになりました。調査の趣旨をご理解いただき、ぜひご協力くださいますようお願い申し上げます。

ご記入にあたっての注意

- ◆ご記入は、宛名のご本人にお願いいたします。なお、調査は無記名で行い、お答えいただいた内容はすべて統計的に処理し、他の目的に使うことはありませんので、お考えのままをご記入ください。
- ◆ご記入にあたっては、平成28年12月1日現在の状況でお答えください。
- ◆ご回答は、あてはまる選択肢の番号に○をつけてください。
- ◆回答する○の数はそれぞれ異なります。（ ）内のことわり書きに従ってご記入ください。
- ◆「その他」と回答した場合には、（ ）内に具体的な内容をご記入ください。
- ◆質問によっては、ご回答いただく方が限られているものもあります。
- ◆ご記入いただいたアンケート用紙は、12月26日（月）までに同封の返信用封筒に入れて、お近くの郵便ポストに投函してください。切手は不要です。
- ◆アンケート用紙のご記入や投函が困難な場合は、下記の【問合せ先】までご相談ください。

調査期間：平成28年12月12日（月）～平成28年12月26日（月）

【問合せ先】 銚子市 政策企画部 企画課 TEL:0479-24-8904

総合計画策定のための調査

あなた自身について

問1 あなたの性別をお答えください。(1つに○)

1. 男性	42.6	2. 女性	56.6
-------	------	-------	------

無回答 0.7

問2 あなたの年齢をお答えください。(1つに○)

1. 16～19歳	3.6	4. 30～34歳	3.5	7. 45～49歳	8.7	10. 60～64歳	12.0	13. 75歳以上	
2. 20～24歳	4.6	5. 35～39歳	5.6	8. 50～54歳	7.7	11. 65～69歳	14.2		9.0
3. 25～29歳	3.1	6. 40～44歳	6.6	9. 55～59歳	8.9	12. 70～74歳	12.1		

無回答 0.5

問3 あなたの職業をお答えください。(1つに○)

1. 自営業	14.1	4. 派遣社員	1.1	7. 学生	4.9
2. 会社員	24.2	5. パート・アルバイト	14.6	8. 無職	22.9
3. 公務員	2.7	6. 家事専業	11.2	9. その他	2.2

無回答 2.1

問4 あなたのお住まいの地区をお答えください。(左の枠の番号1つに○)

1. 地区1	愛宕・清水・幸・港・仲・本・橋本・通・榊・海鹿島・弥生・植松川口・笠上・黒生・明神・小畑新	21.5
2. 地区2	高神東・高神西・小畑・犬若・犬吠埼・長崎・外川・外川台・君ヶ浜潮見・天王台	7.9
3. 地区3	陣屋・南・馬場・前宿・飯沼・浜・東・後飯・和田・田中・新地竹・内浜・東小川・西小川・南小川・北小川・粟島・高神原・名洗	10.1
4. 地区4	新生・中央・双葉・東芝・末広・妙見・台・西芝・栄・若宮・大橋三軒・唐子・清川・八幡・春日・春日台・三崎・上野	22.6
5. 地区5	松本・本城・長塚・今宮・松岸・松岸見晴台・垣根・垣根見晴台四日市場・四日市場台・余山・柴崎・三宅・高野・赤塚	17.4
6. 地区6	高田・芦崎・岡野台・三門・中島・正明寺・船木・野尻・小船木塚本・忍・長山・小長・猿田・白石・茶畑	8.0
7. 地区7	富川・森戸・笹本・豊里台・桜井・諸持・宮原	5.5
8. 地区8	八木・小浜・親田・常世田・新	4.1

※おおむね中学校区ごととなっていますが、一部の地区では中学校区外の地区も含まれています。
無回答 2.9

問5 あなたの世帯状況をお答えください。(1つに○)

1. 単身世帯(一人暮らし)	7.1	4. 三世帯世帯(親と子と孫など)	19.7
2. 一世帯世帯(夫婦のみ、兄弟姉妹のみ)	24.4	5. その他()	1.7
3. 二世帯世帯(親子など)	45.1		

無回答 2.0

問6 あなたは、銚子市にお住まいになってから何年になりますか。(1つに○)

1. 生まれたときからずっと	46.2	4. 3年以上5年未満	0.6	7. 20年以上	43.6
2. 1年未満	0.2	5. 5年以上10年未満	2.1		
3. 1年以上3年未満	1.0	6. 10年以上20年未満	5.6		

無回答 0.7

問7 あなたのお住まいは次のどれにあたりますか。(1つに○)

1. 持ち家(一戸建て)	88.6	4. 借家(集合住宅)	5.7
2. 持ち家(集合住宅)	0.4	5. 寮・社宅	0.6
3. 借家(一戸建て)	3.4	6. その他()	0.7

無回答 0.5

生活環境について

問8 次の各項目について、あなたの実感に最も近いものをお答えください。

	満足度 (それぞれ1つに○)					無回答
	まったく感じない	あまり感じない	感じる どちらかといえば	大いに感じる	わからない	
1. 銚子市の文化や生活に愛着や誇りを感じますか	4.8	29.4	42.7	18.6	3.1	1.4
2. お住まいの地域は、声を掛けあったり協力しやすい雰囲気があると感じますか	6.2	28.1	48.6	14.5	1.7	1.0
3. お住まいの地域に頼れる人がいると感じますか	11.4	37.1	32.1	13.8	4.2	1.4
4. お住まいの地域の景観は良いと感じますか	7.4	34.4	38.3	14.9	3.0	2.0
5. 交通の便は良いと感じますか(公共交通のほか、自転車、自動車、徒歩での移動を含みます)	18.6	34.0	33.4	11.8	1.1	1.0
6. お住まいの地域での買い物は便利だと思いますか	21.0	34.0	31.8	11.6	0.7	0.9
7. 仕事と生活のバランスが取れていると感じますか	9.8	29.8	38.3	6.2	11.8	4.2
8. 生活するうえでの不快さを感じますか(危険空家、ゴミの不法投棄、道路環境など)	7.1	44.2	25.9	19.3	2.7	0.8
9. 生活するうえで経済的な不安はありますか	5.4	26.4	32.2	32.5	2.6	1.0
10. お住まいの地域で犯罪への不安を感じますか	5.2	55.3	26.3	9.0	3.0	1.1
11. お住まいの地域は災害に強いと感じますか	8.2	34.2	35.8	13.4	7.3	1.1
12. 災害(地震・火災・風水害)に対する備えを十分にしている安心感がありますか	11.4	56.6	21.3	3.4	6.6	0.8

健康・福祉について

問9 次の各項目について、あなたの実感に最も近いものをお答えください。

	満足度 (それぞれ1つに○)					無回答
	まったく感じない	あまり感じない	どちらかといえば感じる	大いに感じる	わからない	
1. 体を動かしたり運動したりすることができていると思いますか	13.0	36.6	35.2	13.2	1.4	0.5
2. 健康的な食生活を送ることができていると感じますか	4.2	25.8	53.0	14.6	2.1	0.4
3. 医療機関（病院や薬局など）が充実していると感じますか	20.5	45.2	27.1	4.1	2.5	0.6
4. 高齢者や障害者への福祉が充実していると感じますか	16.4	50.5	17.9	2.0	12.7	0.5
5. 心身ともに健康的な生活を送ることができていると感じますか	5.4	33.4	49.6	8.2	3.0	0.4



問10 あなたは、健康の維持増進のために日頃から行っていることはありますか。
(○はいくつでも)

1. 栄養・食生活に気をつけている	57.7	7. 歯の健康に注意している	38.3
2. 適度な運動を習慣的に行っている	37.5	8. 自分や家族の健康について相談できる「かかりつけ医 [*] 」を決めている	33.6
3. 休養・ストレス解消につとめている	33.4	9. その他（ ）	0.8
4. 禁煙につとめている	27.0	10. 特に何もしていない	13.0
5. 節度ある適度な飲酒につとめている	24.4		
6. 定期的に健康診断やがん検診を受けている	47.3		


※「かかりつけ医」…第一に診療を受ける身近な医師（総合病院ではなく、個人開業の医師や診療所のこと）

無回答 1.4

子育て・教育について

※問 11、12 は、市内に18歳未満のお子さん（お孫さん）をお持ちの方のみ、お答えください

問 11 次の各項目について、あなたの実感に最も近いものをお答えください。

	満足度 (それぞれ1つに○)					有効回答数
	まったく感じない	あまり感じない	どちらかといえば感じる	大いに感じる	わからない	
						
1. お住まいの地域は子育てしやすいと感じますか	12.9	41.7	34.6	3.5	7.3	482
2. お住まいの地域や家族には、子育てに関する理解や協力があると感じますか	6.9	33.3	43.0	6.4	10.4	481
3. お住まいの地域では、子育て・教育に関する事業・サービス・施設などが充実していると思いますか (提供先が行政・民間を問わず)	21.5	50.8	17.3	0.8	9.6	480
4. お子さん（お孫さん）が、社会で生活していくうえで必要な知識や技能、社会性、体力などを身につけていると思いますか	5.2	35.3	40.5	7.5	11.4	481

回答者を限定しているため無回答を省いて集計しています

問12 あなたは、子育てにはどのような支援、取組が必要だと思いますか
(○は3つまで)

1. 子どもの遊び場（公園・児童館など）の整備	18.3
2. 子育てへの経済的支援の充実	23.2
3. 保育所（園）や幼稚園、学校の整備	10.7
4. 保育サービス（一時保育・延長保育など）の充実	7.8
5. 学校教育の充実	12.2
6. 放課後児童クラブや放課後子供教室の充実	10.5
7. 病児・病後児保育の整備	7.8
8. 子育て支援に関する相談や情報提供の充実	8.0
9. その他（ ）	1.4

回答者を限定しているため無回答を省いて集計しています

まちづくり施策について

問13-1 銚子市のまちづくり施策について、「満足度」と「これから優先的に取り組むべき施策」をお答えください。



	満足度 (それぞれ1つに○)					無回答	優先施策
	不満	やや不満	どちらかといえば満足	満足	わからない		
1. 保健・医療サービス	20.0	39.4	23.8	1.9	10.8	4.0	29.4
2. 高齢者福祉	15.4	34.6	17.4	1.9	26.9	3.8	24.8
3. 障害者福祉	11.0	25.7	15.4	2.4	40.4	5.1	7.4
4. 子育て支援	15.2	31.0	13.3	1.0	33.2	6.3	22.5
5. 国民健康保険・介護保険などの社会保障制度	18.2	34.9	20.8	2.0	20.2	3.9	19.5
6. 学校教育	6.1	20.6	29.5	3.1	35.0	5.8	7.3
7. 生涯学習	5.0	17.6	22.6	1.8	46.9	6.1	1.4
8. スポーツ・レクリエーション活動	8.0	23.0	23.5	1.9	38.3	5.3	3.2
9. 芸術文化の振興、伝統文化の保存	5.7	17.3	31.7	3.4	36.2	5.8	2.2
10. 銚子ジオパーク活動	3.4	10.8	33.0	6.6	40.7	5.5	1.3
11. 大学を生かした地域づくり	10.0	24.3	20.8	2.5	36.9	5.5	5.2
12. 国際交流	8.5	18.3	11.8	1.4	53.8	6.2	1.4
13. 企業誘致の推進、新規創業者への支援	27.0	24.1	7.2	0.5	35.8	5.4	23.0
14. 農業の振興	7.0	21.4	21.1	3.8	41.7	4.9	6.7
15. 水産業の振興	7.8	21.1	21.5	4.7	39.7	5.2	8.1
16. 商工業・サービス業の振興	14.5	29.6	13.3	1.4	35.4	5.8	7.0
17. 観光の振興	25.1	32.6	13.5	2.2	21.2	5.4	24.5
18. ごみの減量化・再資源化	11.8	27.9	25.4	2.9	26.6	5.4	9.0
19. 自然環境の保全	9.9	22.8	25.8	2.5	34.0	5.0	3.6
20. 自然エネルギーの活用・導入促進	8.9	19.2	23.1	3.6	40.4	4.8	4.8



	満足度 (それぞれ1つに○)					無回答	優先施策
	不満	やや不満	どちらかといえば満足	満足	わからない		
21. 市道の整備	21.8	37.7	25.4	2.7	8.7	3.7	21.8
22. 広域幹線道路の整備促進	27.6	32.2	18.5	1.5	15.7	4.5	26.6
23. 駐車場・駐輪場の整備	18.6	34.9	23.0	2.1	16.1	5.4	10.9
24. 公共交通機関の利便性向上	27.5	38.3	15.4	1.2	12.2	5.4	25.4
25. 公園・緑地の整備	16.6	34.7	27.0	2.4	15.0	4.3	11.4
26. 防災対策	10.6	29.7	28.7	1.8	23.8	5.4	15.8
27. 消防、救急・救助体制	7.0	19.4	42.2	5.5	21.5	4.2	9.7
28. 交通安全、防犯	8.1	26.5	38.4	3.4	18.6	5.0	8.4
29. バリアフリー化の推進	11.3	31.8	16.9	1.2	33.4	5.4	6.2
30. 中心市街地の活性化	39.7	34.4	7.9	0.3	13.0	4.6	33.0
31. 観光・交流拠点の整備	28.8	35.4	12.0	1.0	17.7	5.1	22.7
32. 住宅対策（住宅リフォーム助成、公営住宅など）	16.2	28.1	13.8	0.7	35.8	5.4	8.6
33. 下水道の整備	13.4	23.1	30.3	4.6	23.8	4.7	9.4
34. 美しいまち並みの景観づくり	16.6	36.6	21.4	1.5	19.6	4.4	13.0
35. 環境対策（温暖化・公害対策など）	10.9	24.2	19.0	0.7	40.3	4.9	4.7
36. 暮らしやすい住環境のためのルールづくり	11.0	25.3	19.8	0.7	38.0	5.1	11.1
37. 公共施設の計画的な改修・整備	15.0	31.4	17.5	1.5	30.1	4.5	12.0
38. 情報公開	12.1	23.0	20.6	1.3	38.2	5.0	6.8
39. 男女共同参画	7.0	18.4	17.9	1.0	50.3	5.4	1.6
40. 行財政改革	22.6	25.2	9.8	0.4	37.0	5.1	26.4

問13-2 1から40の施策のうち、これから優先的に取り組むべき施策を6つ選んで、下の枠内に番号を記入してください。

※前頁、本頁の「優先施策」参照

無回答 15.2

市政に対する関心度について

問14 あなたは、市政に対して関心をお持ちですか。(1つに○)			
1. 大いに関心がある	12.4	3. あまり関心がない	35.6
2. 関心がある	44.0	4. まったく関心がない	6.2
無回答 1.8			

問15 あなたは、「広報ちょうし」を読んでいますか。(1つに○)			
1. 毎回読んでいる	52.6	3. あまり読んでいない	8.4
2. 時々読んでいる	28.7	4. まったく読まない	9.6
無回答 0.6			

問16 あなたは、銚子市ホームページを見ていますか。(1つに○)			
1. よく見ている	4.3	4. 見たことがない	29.4
2. 時々見ている	21.4	5. 見る環境がない	19.0
3. あまり見ていない	24.5	(インターネットに接続していない)	
無回答 1.4			

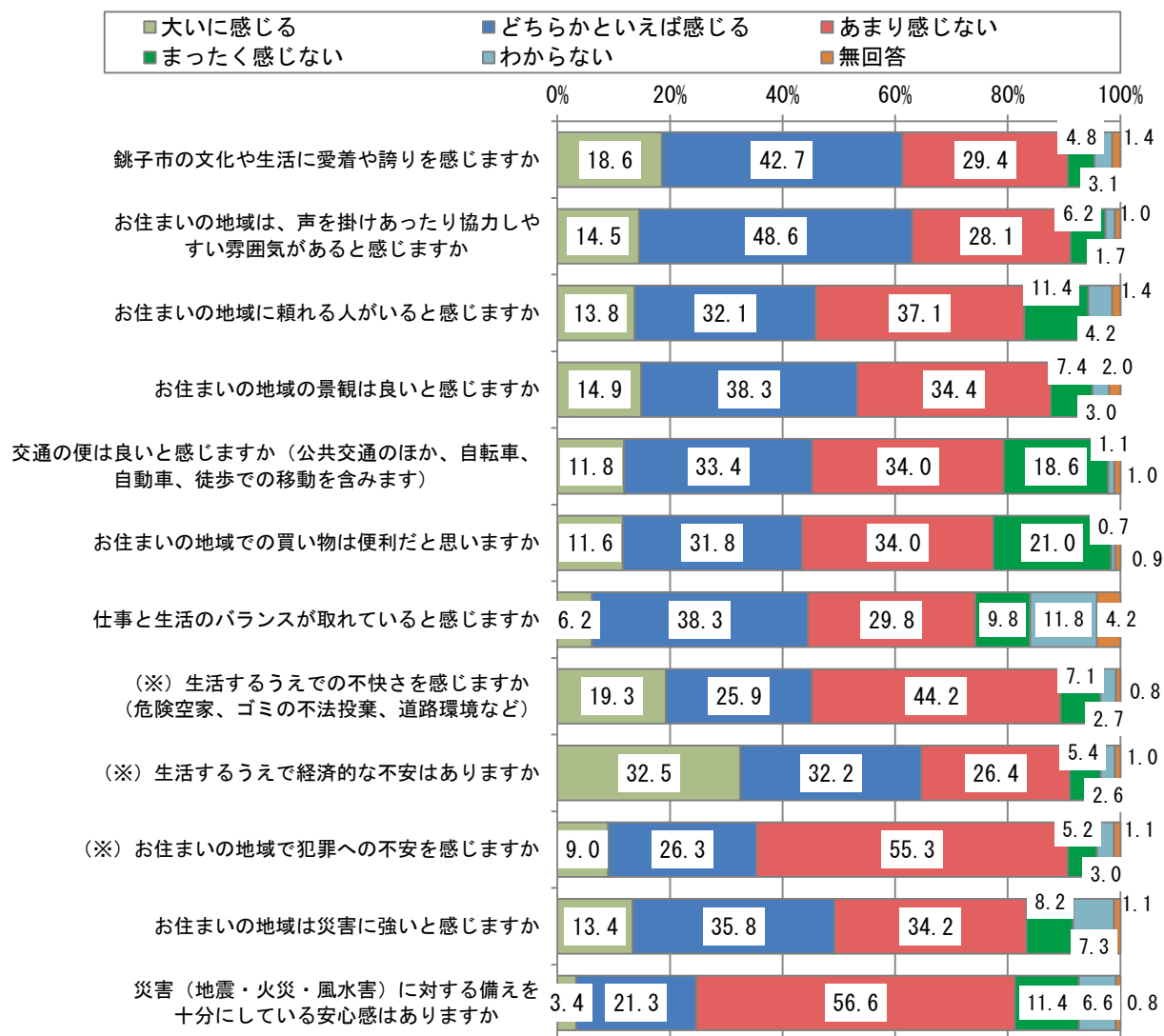
今後の銚子市のまちづくりについて、提案・アイデア・意見などがありましたら、ご自由にお書きください。

III 調査結果の分析

1. 生活環境について

(1) 生活環境

問 8 次の各項目について、あなたの実感に最も近いものをお答えください。



計: 1,250

※印の設問は否定的な状況を回答する内容のため、この設問のみ肯定的回答を(あまり感じない+まったく感じない)とし、否定的回答を(大いに感じる+どちらかといえば感じる)として解説します。

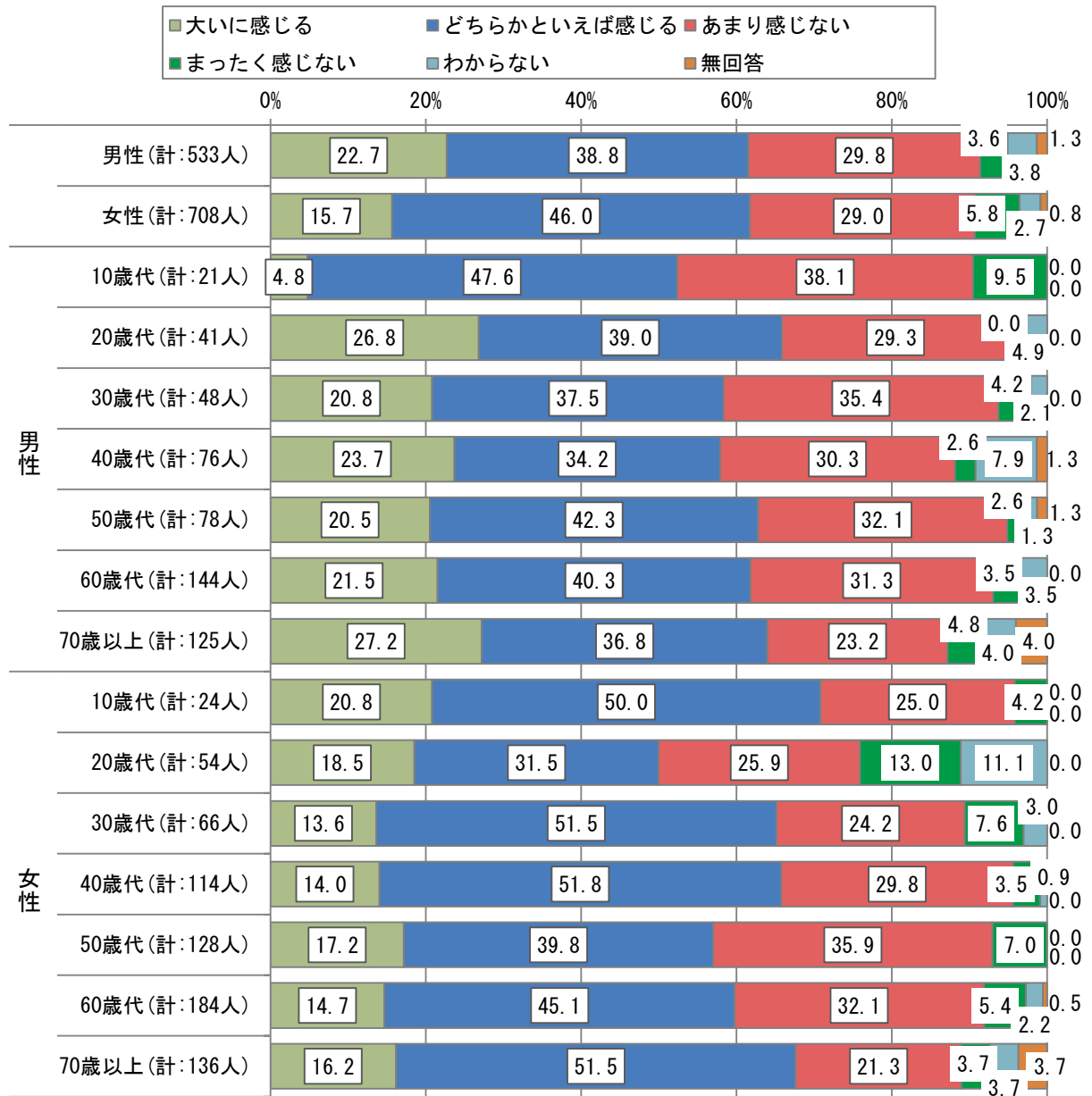
銚子市の生活環境についてたずねたところ、肯定的な回答(大いに感じる+どちらかといえば感じる)の割合が最も高かったのは「お住まいの地域は、声を掛けあったり協力しやすい雰囲気があると感じますか」の 63.1%となっており、続いて「銚子市の文化や生活に愛着や誇りを感じますか」(61.3%)、「お住まいの地域で犯罪への不安を感じますか」(60.5%)となっています。

一方で、否定的な回答(あまり感じない+まったく感じない)の割合が最も高かったのは「災害(地震・火災・風水害)に対する備えを十分にしている安心感がありますか」の 68.0%で、次に「生活するうえで経済的な不安はありますか」の 64.7%となっています。

(2) 銚子市の文化や生活への愛着や誇り

問 8-1 銚子市の文化や生活に愛着や誇りを感じますか

【性別・年齢別】



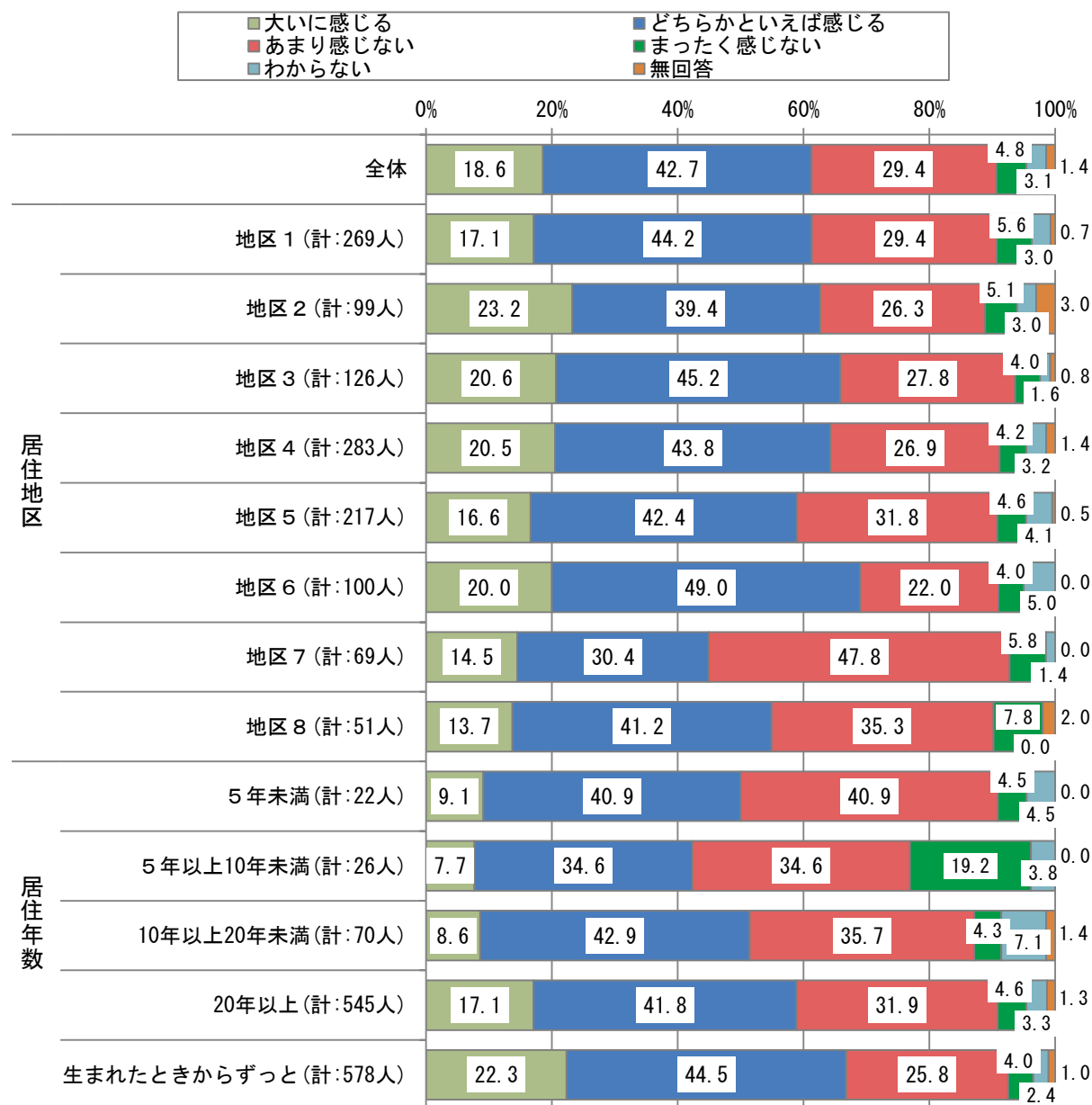
銚子市の文化や生活に愛着や誇りを感じるか、性別・年齢別にみると、銚子市の文化や生活に愛着や誇りを(大いに感じる+どちらかといえば感じる)と回答した人の割合は男女ともに60%を越え、全体的に肯定的な傾向となっています。

一方で、否定的に感じている割合(あまり感じない+まったく感じない)と回答した人の割合は10歳代男性が47.6%と最も高く、次いで50歳代女性の42.9%となっています。

男女間の差異を年代別にみると、10歳代では女性が男性より肯定的な傾向があり、20歳代では男性が女性より肯定的な傾向があります。

問 8-1 銚子市の文化や生活に愛着や誇りを感じますか

【居住地区・居住年数別】



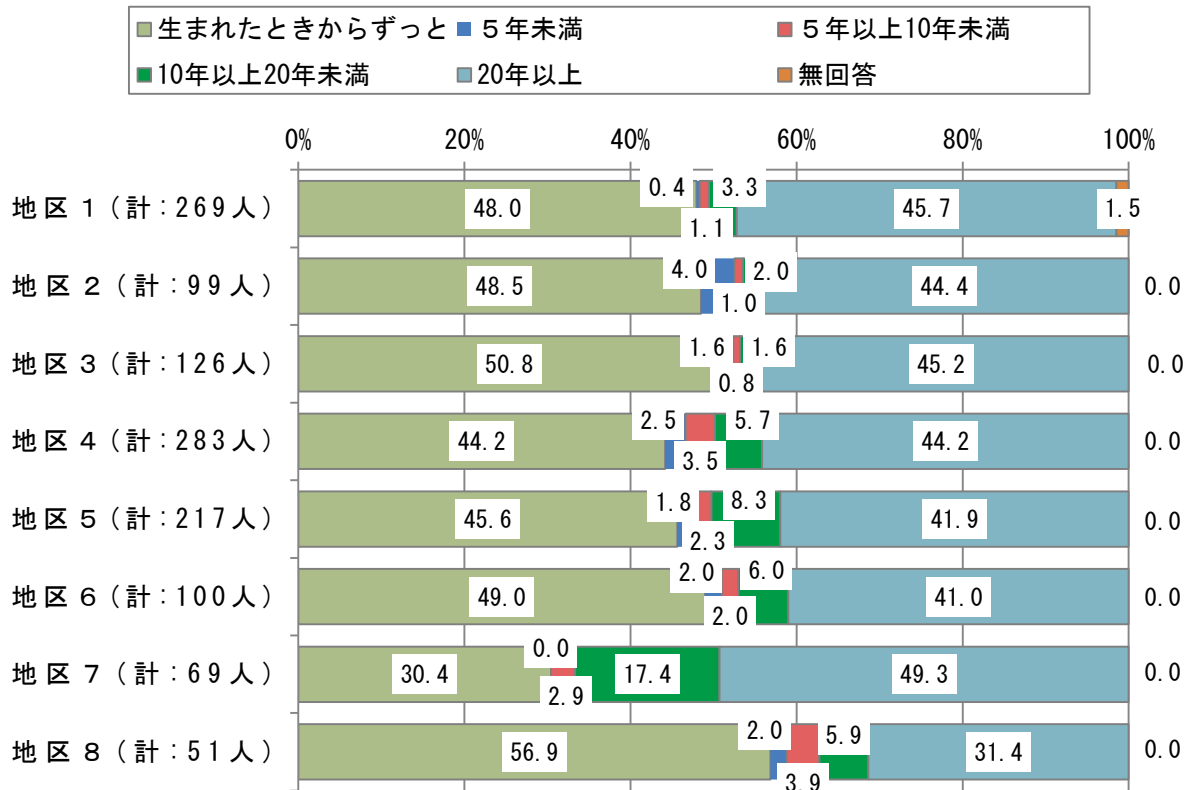
銚子市の文化や生活に愛着や誇りを感じるか、居住地区別にみると、肯定的に感じている割合(大いに感じる+どちらかといえば感じる)が最も高いのは「地区6」の69.0%となっており、次いで「地区3」の65.8%となっています。

一方で「地区7」では最も低く44.9%となっており、次いで「地区8」の43.1%となっています。

居住年数別にみると、肯定的に感じている割合は「5年未満」では5割となっており、「5年以上10年未満」が最も低く42.3%、それから居住年数を経るに従い割合が高くなり、「生まれたときからずっと」住んでいる住民では66.8%と最も高くなっています。

(3) 居住環境

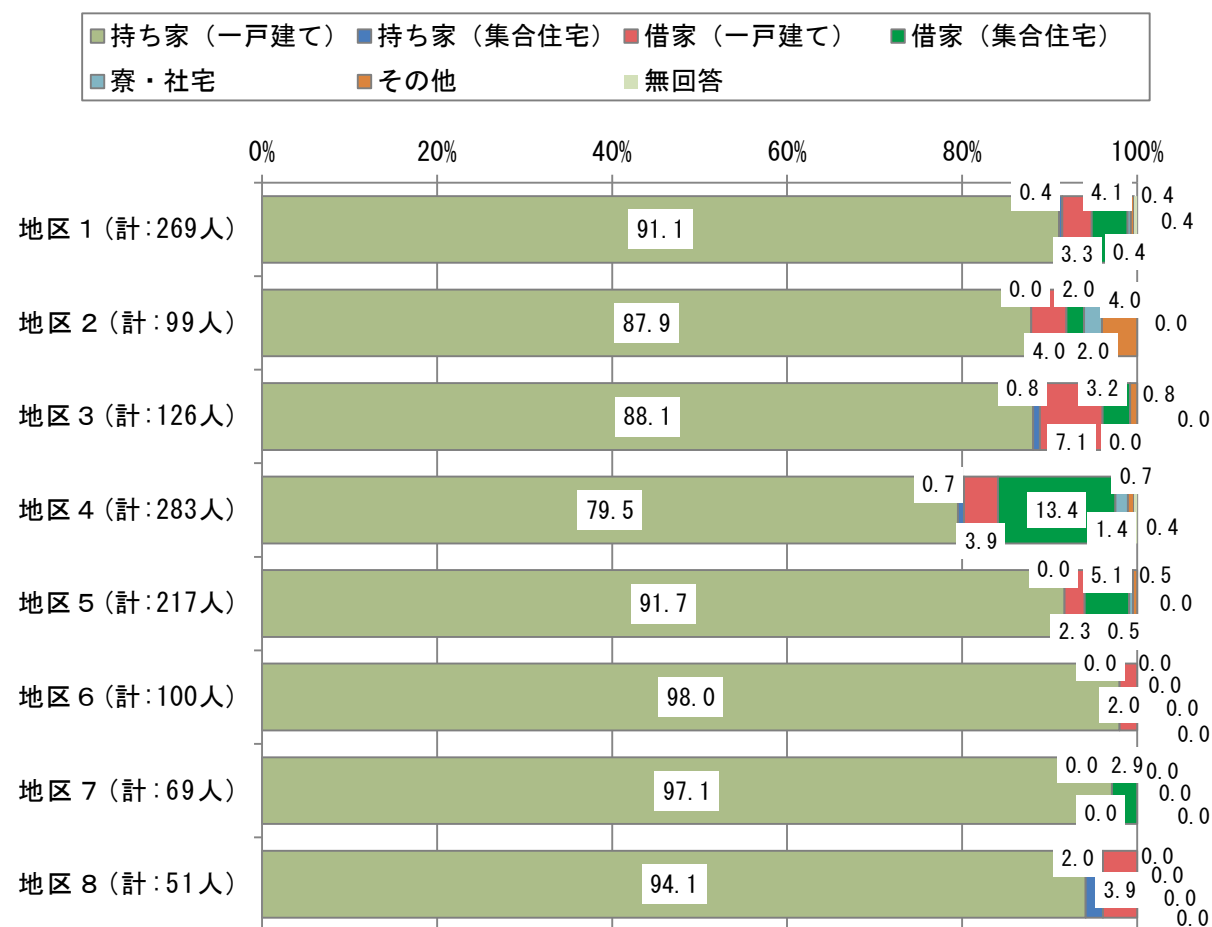
【居住地区×居住年数】



居住地区別に居住年数の割合をみると、生まれたときからずっと居住している割合が最も高いのは「地区8」で56.9%となっています。

一方で、「地区7」は居住年数が「10年以上～20年未満」の割合が17.4%と市内全域(平均6.3%)と比べて11.1ポイント高くなっています。

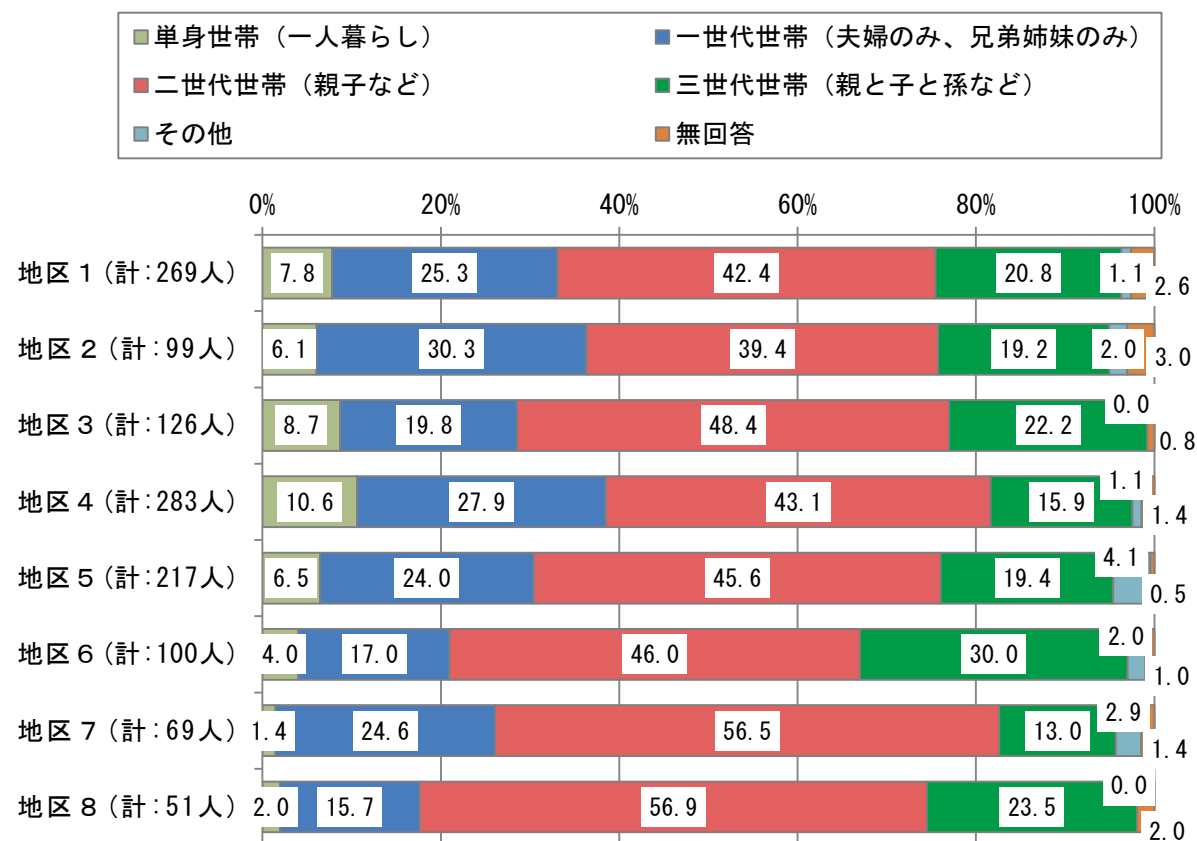
【居住地区×住居形態】



居住地区別に住居形態の割合をみると、「持ち家（一戸建て）」の割合がすべての地区で最も高いなかで、「地区4」では「持ち家（一戸建て）」の割合が79.5%と最も低くなっています。

「地区4」の「借家（集合住宅）」の割合をみると13.4%と市内全域（平均3.8%）と比べて、9.6ポイント高くなっています。

【居住地区×世帯状況】

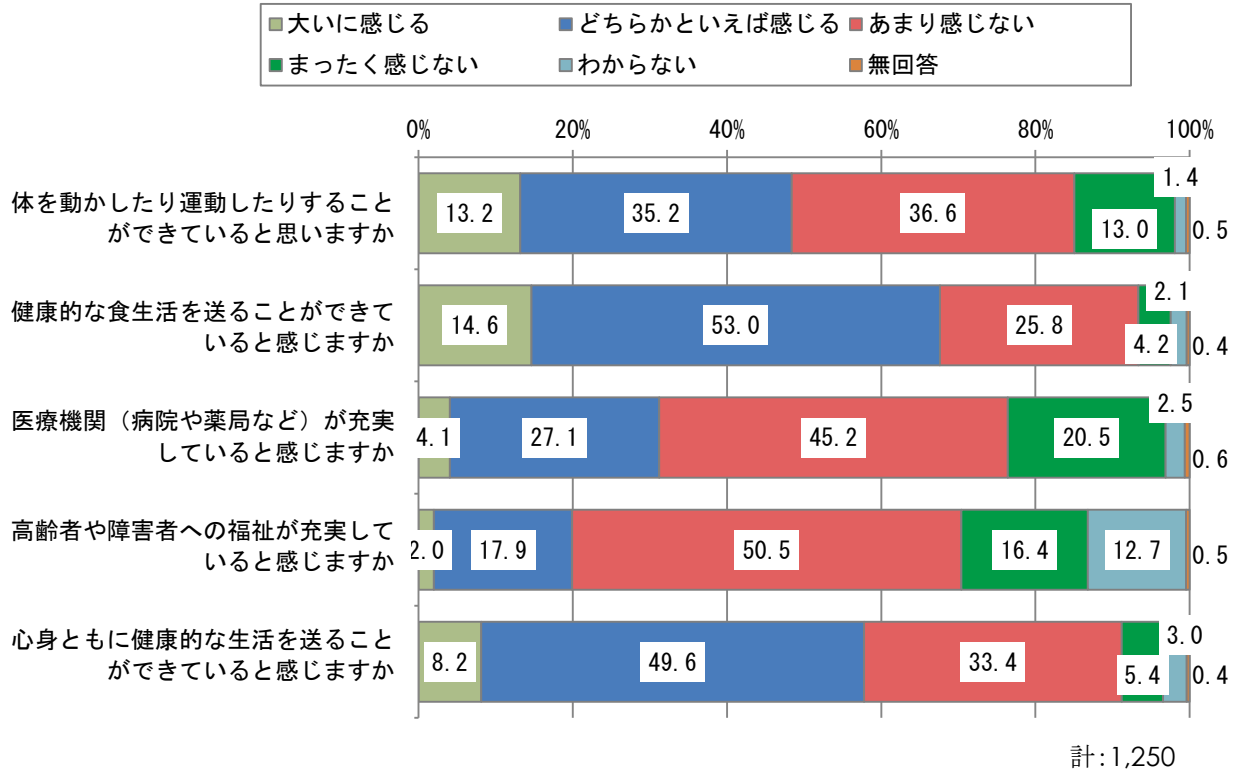


居住地区別に世帯状況の割合をみると、「地区6」では「三世帯世帯」の割合が最も高く30.0%となっており、市内全域(平均20.5%)より9.5ポイント高くなっています。

一方で、「地区4」では他地区と比較して「単身世帯(一人暮らし)」や「一世代世帯(夫婦のみ、兄弟姉妹のみ)」の割合が高く、「三世帯世帯(親と子と孫など)」の割合が低くなっていることから、小規模の世帯が多いことが分かります。

2. 健康・福祉について

問9 次の各項目について、あなたの実感に最も近いものをお答えください。

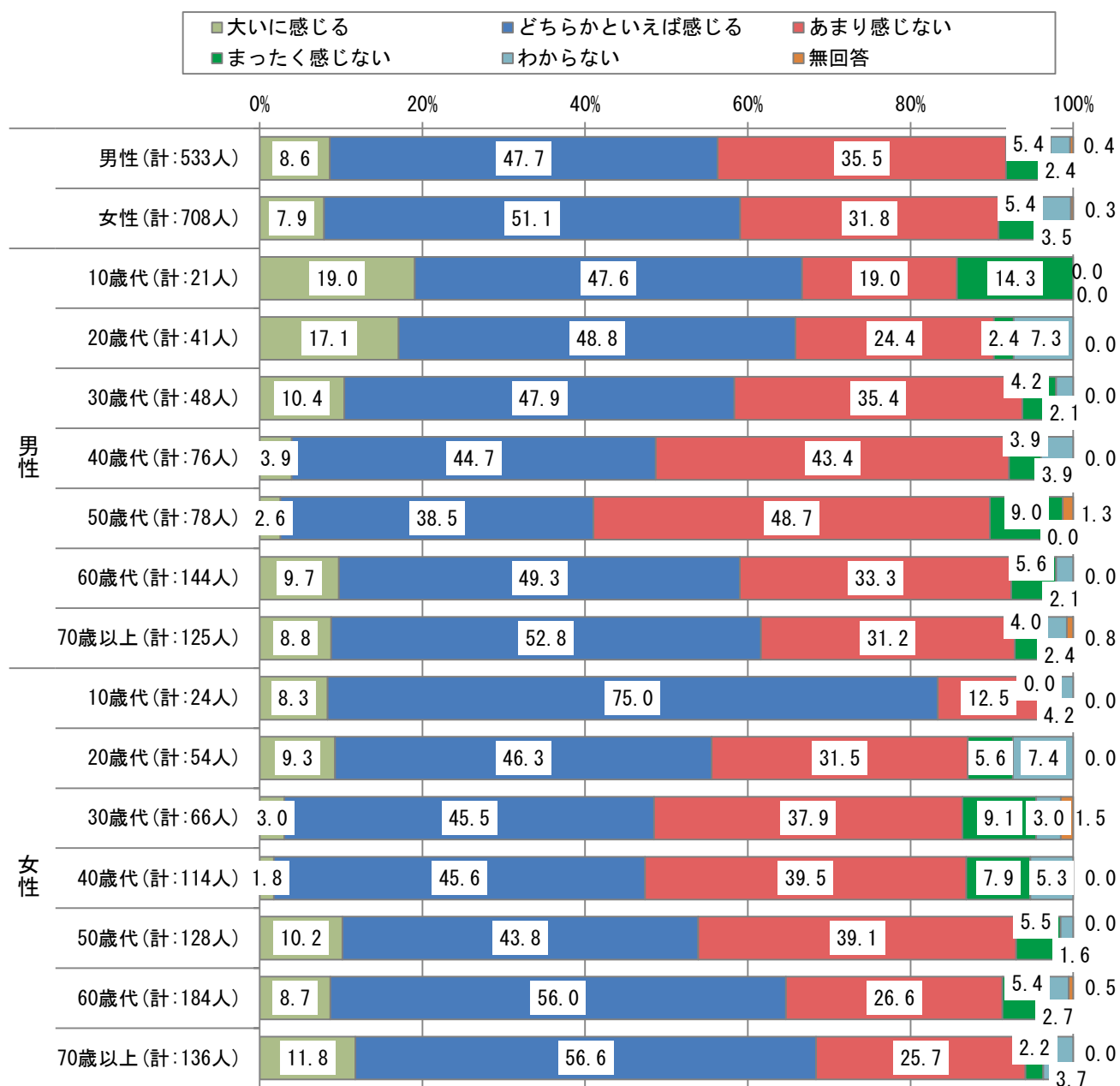


健康・福祉について実感をたずねたところ、肯定的な回答(大いに感じる+どちらかといえば感じる)の割合が最も高かったのは、「健康的な食生活を送ることができていると感じる」の67.6%となっており、次に「心身ともに健康的な生活を送ることができていると感じる」の57.8%となっています。

一方で、否定的な回答(あまり感じない+まったく感じない)の割合が最も高かったのは「高齢者や障害者への福祉が充実していると感じない」の66.9%で、次に「医療機関(病院や薬局など)が充実していると感じない」の65.7%となっています。

問 9-5 心身ともに健康的な生活を送ることができていると感じますか

【性別・年齢別】



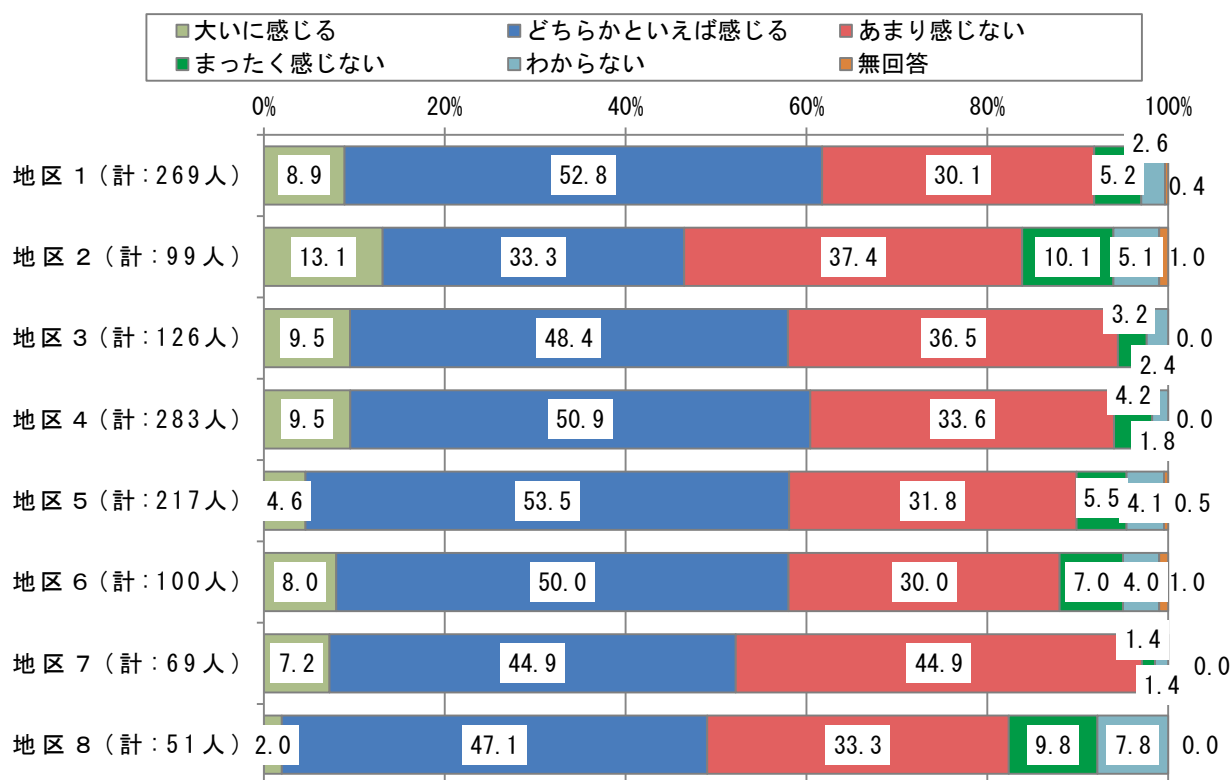
心身ともに健康的な生活を送ることができていると感じているか、性別・年齢別にみると、男性では10歳代(66.6%)が肯定的(大いに感じる+どちらかといえば感じる)に感じている割合が最も高く、最も低い50歳代(41.1%)にかけて少しずつ減少し、60歳代(59.0%)から増加に転じ70歳以上では61.6%となっています。

女性でも10歳代が最も肯定的に感じている割合が高く(83.3%)、40歳代(47.4%)にかけて減少し、50歳代(54.0%)からは増加に転じ、女性で2番目に高い70歳以上(68.4%)に至ります。

男女ともに中年層で健康的な生活を送れていないと感じている割合が高くなっています。

問 9-5 心身ともに健康的な生活を送ることができていると感じますか

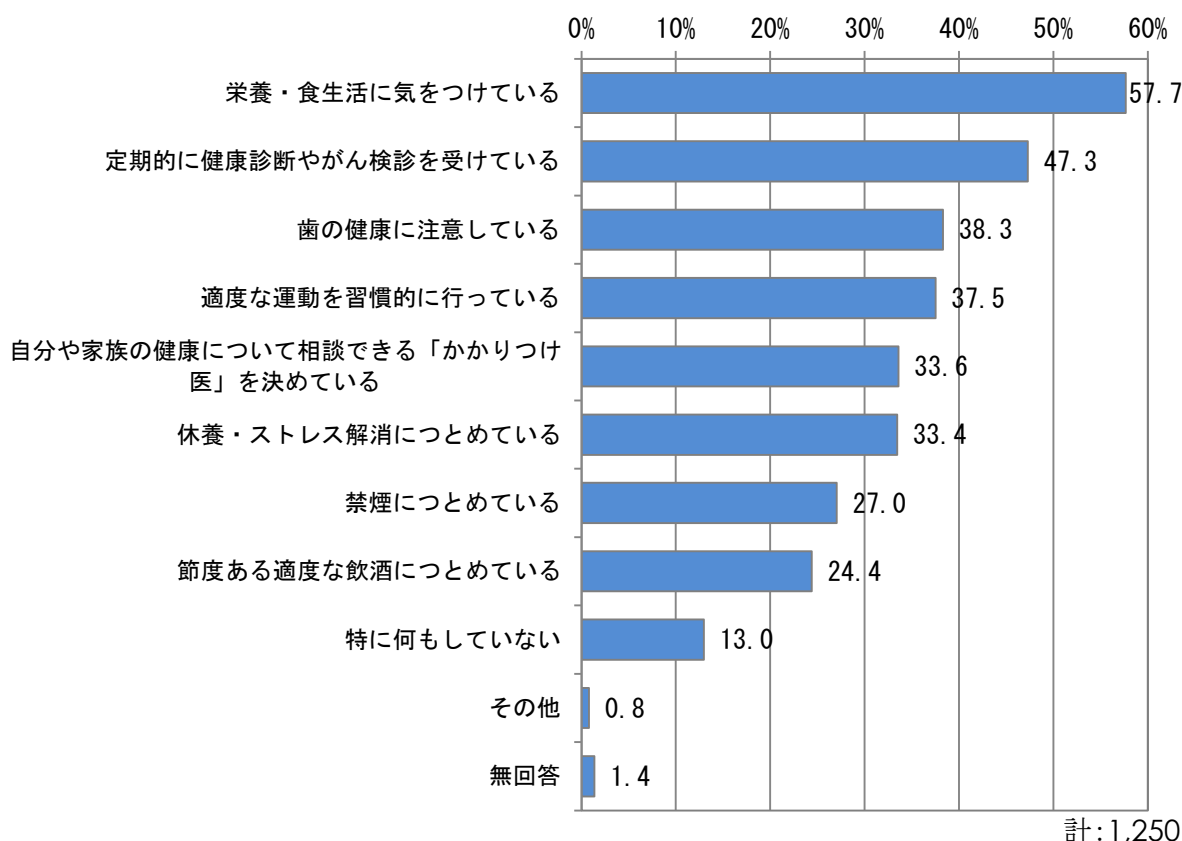
【居住地区別】



心身ともに健康的な生活を送ることができていると感じているか、居住地区別にみると、肯定的に感じている割合(大いに感じる+どちらかといえば感じる)が最も高い地区は「地区1」の61.7%となっており、次いで「地区4」の60.4%となっています。

「地区2」では肯定的に感じている割合が最も低く46.4%となっており、否定的に感じている割合(あまり感じない+まったく感じない)が47.5%と、肯定的な割合を超えています。

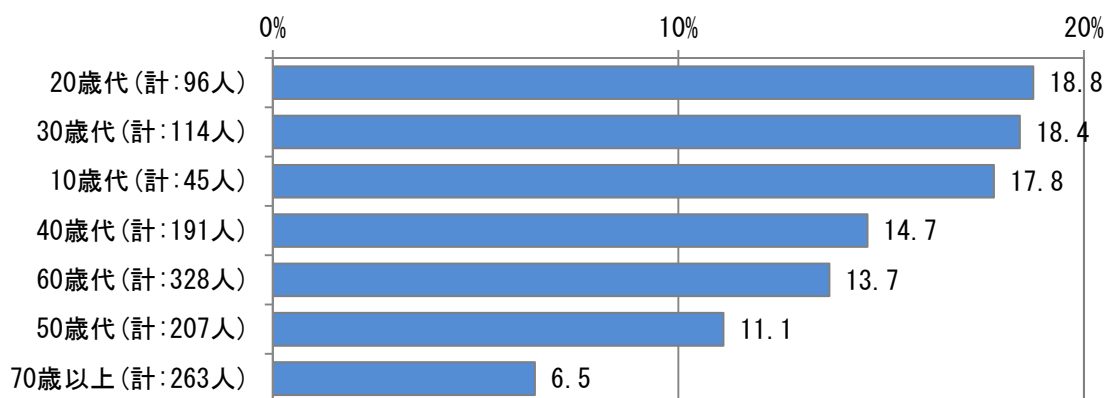
問 10 あなたは、健康の維持増進のために日頃から行っていることはありますか。(〇はいくつでも)



健康の維持増進のために日頃から行っていることがあるかとたずねたところ、「栄養・食生活に気をつけている」と回答した割合が最も多く、57.7%となっています。次いで、「定期的に健康診断やがん検診を受けている」(47.3%)、「歯の健康に注意している」(38.3%)と続いています。

一方で、「特に何もしていない」と回答した割合は 13.0%となっています。

【年齢別】「特に何もしていない」と回答した人の割合



「特に何もしていない」と回答した人の割合は、おおむね年齢階層が低くなるほど高くなる傾向にあり、最も高い 20 歳代では 18.8%となっていますが、前回調査の 20 歳代(32.0%)より 13.2 ポイント減少し、健康への意識が改善されています。

問 10 あなたは、健康の維持増進のために日頃から行っていることはありますか。(〇はいくつでも)

【年代別ランキング】

(単位:%)

	1位	2位	3位	4位	5位
10歳代 (有効回答:83票)	休養・ストレス解消につとめている	栄養・食生活に気をつけている	適度な運動を習慣的に行っている	歯の健康に注意している	特に何もしていない
	20.5	19.3	16.9	16.9	9.6
20歳代 (有効回答:242票)	休養・ストレス解消につとめている	栄養・食生活に気をつけている	適度な運動を習慣的に行っている	禁煙につとめている	歯の健康に注意している
	17.4	15.7	12.8	12.8	12.4
30歳代 (有効回答:277票)	栄養・食生活に気をつけている	定期的に健康診断やがん検診を受けている	休養・ストレス解消につとめている	禁煙につとめている	歯の健康に注意している
	19.4	13.4	12.3	11.2	11.2
40歳代 (有効回答:489票)	定期的に健康診断やがん検診を受けている	栄養・食生活に気をつけている	歯の健康に注意している	休養・ストレス解消につとめている	禁煙につとめている
	19.0	19.0	12.7	10.0	8.4
50歳代 (有効回答:636票)	栄養・食生活に気をつけている	定期的に健康診断やがん検診を受けている	歯の健康に注意している	休養・ストレス解消につとめている	適度な運動を習慣的に行っている
	18.7	18.2	12.4	11.2	10.1
60歳代 (有効回答:1096票)	栄養・食生活に気をつけている	定期的に健康診断やがん検診を受けている	適度な運動を習慣的に行っている	歯の健康に注意している	自分や家族の健康について相談できる「かかりつけ医」を決めている
	19.8	14.9	12.4	12.2	11.1
70歳以上 (有効回答:1079票)	栄養・食生活に気をつけている	自分や家族の健康について相談できる「かかりつけ医」を決めている	定期的に健康診断やがん検診を受けている	適度な運動を習慣的に行っている	歯の健康に注意している
	17.2	15.4	15.2	14.5	12.0

年代別にランク付けしたところ、10歳代、20歳代では「休養・ストレス解消につとめている」が1位になっています。

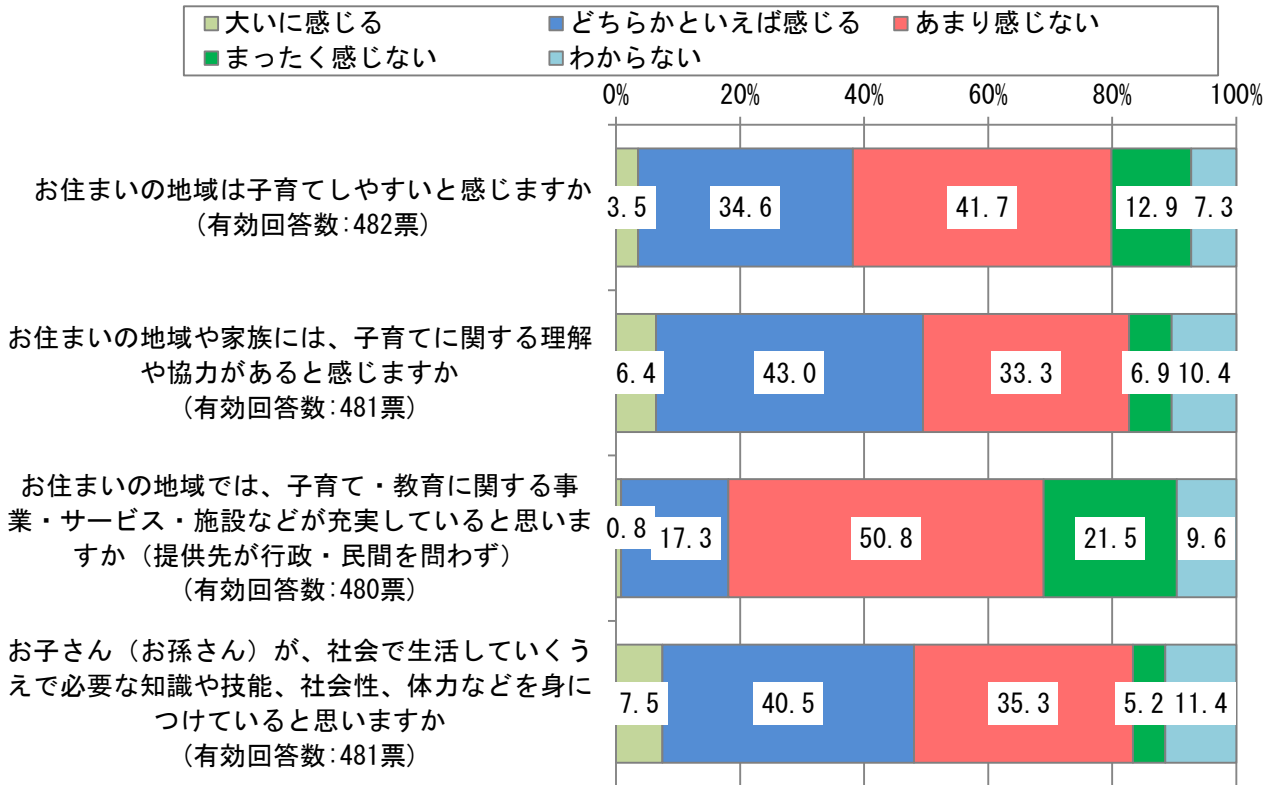
いずれの年代においても1位または2位に「栄養・食生活に気をつけている」が挙がっています。

30歳代以上では「定期的に健康診断やがん検診を受けている」が1位から3位までの間に挙がっています。

70歳以上では、2位に「自分や家族の健康について相談できる『かかりつけ医』を決めている」が挙がっており、他の年代の割合より高くなっています。

3. 子育て・教育について

問11 次の各項目について、あなたの実感に最も近いものをお答えください。



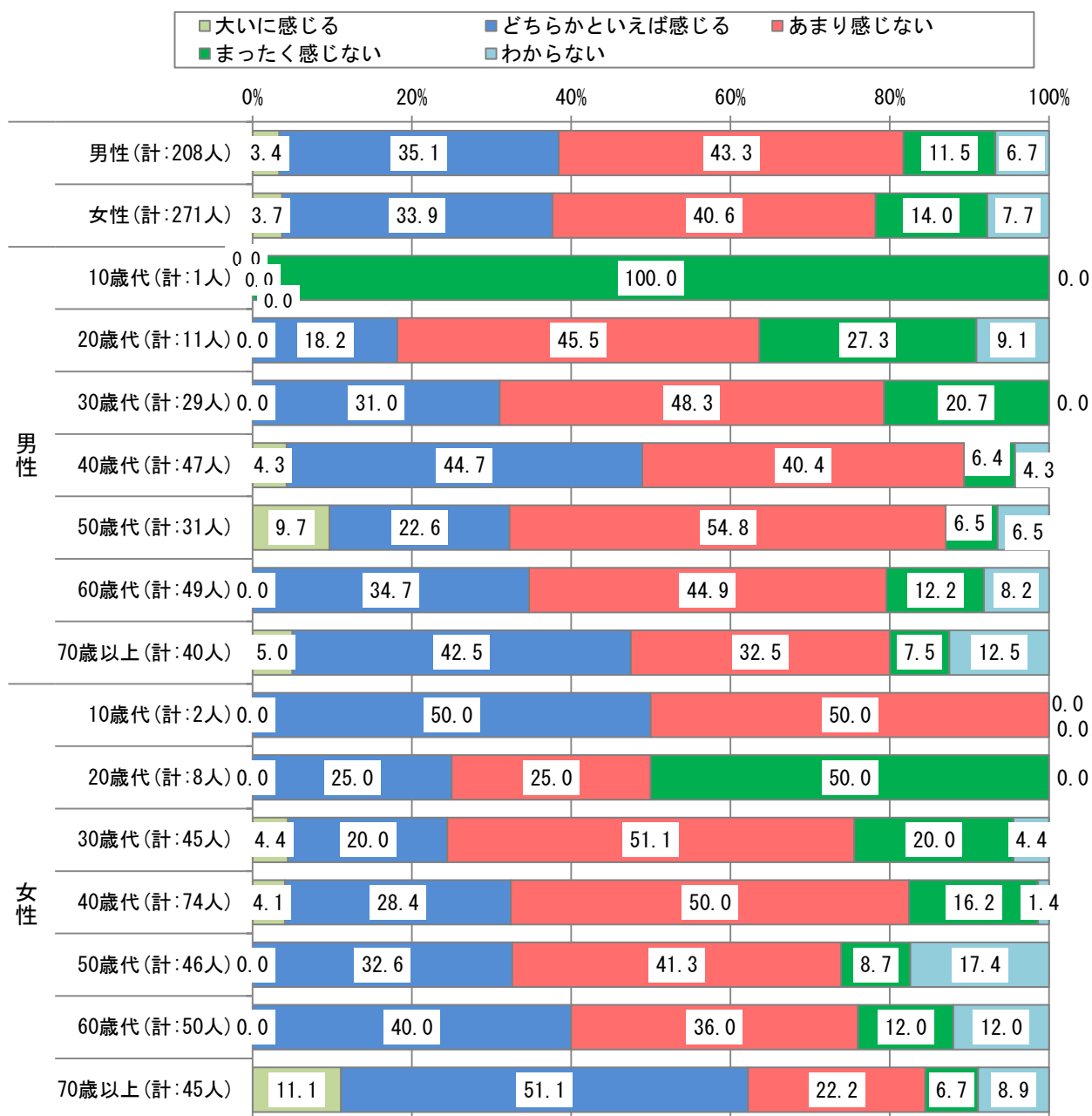
※回答者を限定しているため無回答を省いて集計しています。

子育て・教育について実感をたずねたところ、肯定的な回答(大いに感じる+どちらかといえば感じる)の割合が最も高かったのは、「お住まいの地域や家族には、子育てに関する理解や協力があると感じますか」の49.4%となっており、次に「お子さん(お孫さん)が、社会で生活していくうえで必要な知識や技能、社会性、体力などを身につけていると思いますか」の48.0%となっています。

一方で、否定的な回答(あまり感じない+まったく感じない)の割合が最も高かったのは「お住まいの地域では、子育て・教育に関する事業・サービス・施設などが充実していると思いますか」の72.3%となっており、子育て・教育についての否定的な回答の平均(51.9%)と比べて20.4ポイント高くなっています。

問 11-1 お住まいの地域は子育てしやすいと感じますか

【性別・年齢別】



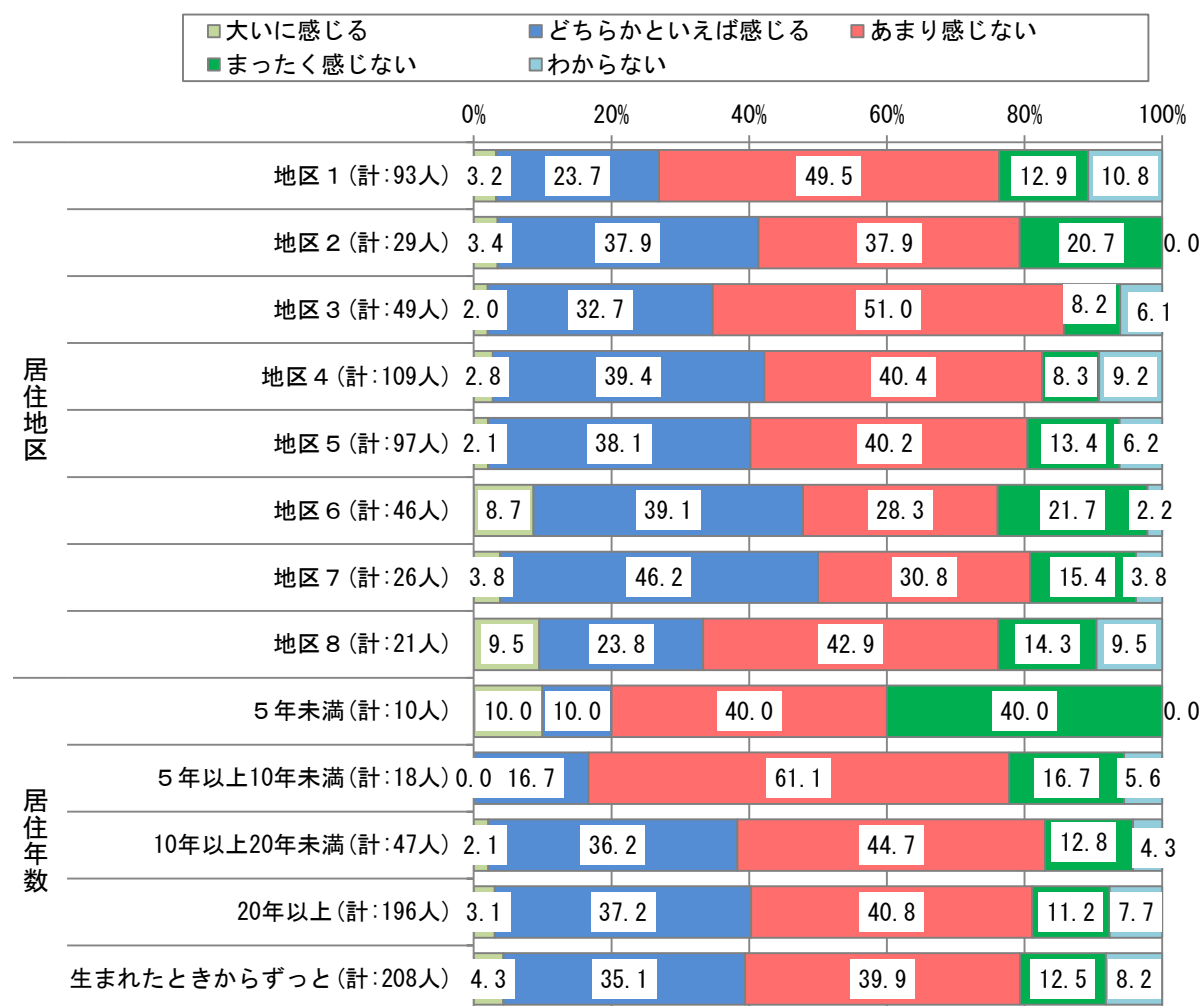
※回答者を限定しているため無回答を省いて集計しています。

住んでいる地域は子育てしやすいと感じるか、性別でみると、性差による相違は少なく、肯定的回答(大いに感じる+どちらかといえば感じる)は男性 38.5%、女性 37.6%であり、否定的回答(あまり感じない+まったく感じない)は男性 54.8%、女性 54.6%と、ほぼ同意見となっています。

10歳代の男女および20歳代の女性ではサンプル数が少ないため極端な数値となっており、参考程度にとどめる必要があります。

問 11-1 お住まいの地域は子育てしやすいと感じますか

【居住地区・居住年数別】



※回答者を限定しているため無回答を省いて集計しています。

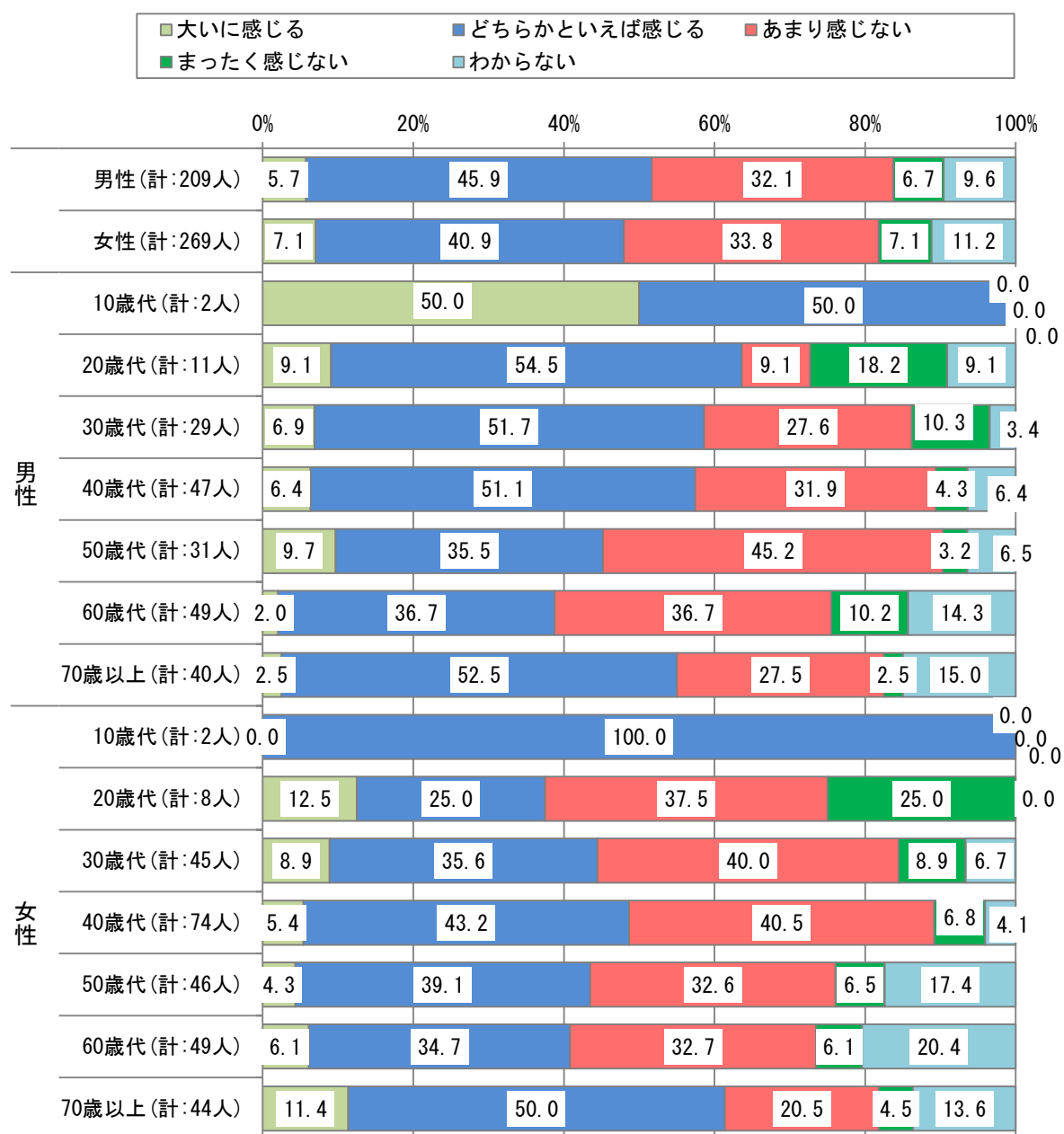
住んでいる地域は子育てしやすいと感じるか、居住地区別にみると、肯定的な回答(大いに感じる+どちらかといえば感じる)の割合が最も高い地区は「地区7」で、50.0%となっています。次いで、「地区6」(47.8%)、「地区4」(42.2%)と続いています。

否定的な回答(あまり感じない+まったく感じない)の割合が最も高い地区は「地区1」の 62.4%で、次いで「地区3」(59.2%)、「地区8」(57.2%)となっています。

居住年数別にみると、否定的な回答の割合が平均 63.9%であるなか、「5年未満」では 80.0%、「5年以上10年未満」では 77.8%となっており、居住年数が短い住民において子育てしにくいと感じていることが分かります。

問 11-2 お住まいの地域や家族には、子育てに関する理解や協力があると感じますか

【性別・年齢別】



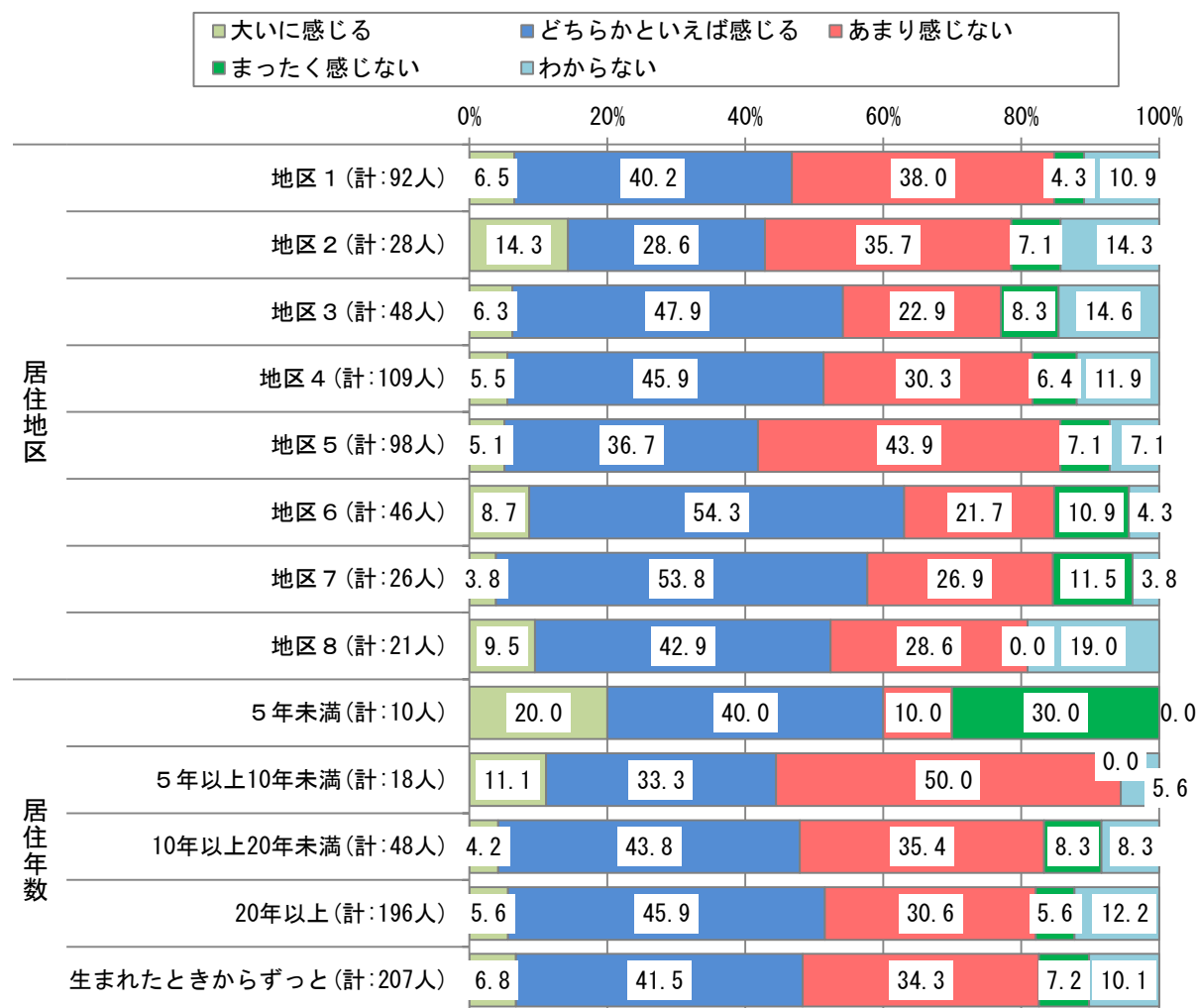
※回答者を限定しているため無回答を省いて集計しています。

住んでいる地域や家族は、子育てに関する理解や協力があると感じるか、性別・年齢別にみると、男性では年齢が高くなるにつれて肯定的な回答(大いに感じる+どちらかといえば感じる)の割合が低くなっていますが、70歳以上(55.0%)では高くなっています。

女性では肯定的な回答の割合は70歳以上が最も高く61.4%となっており、最も低いのは20歳代で37.5%となっています。10歳代の男女ではサンプル数が少ないため極端な数値となっており、参考程度にとどめる必要があります。

問 11-2 お住まいの地域や家族には、子育てに関する理解や協力があると感じますか

【居住地区・居住年数別】



※回答者を限定しているため無回答を省いて集計しています。

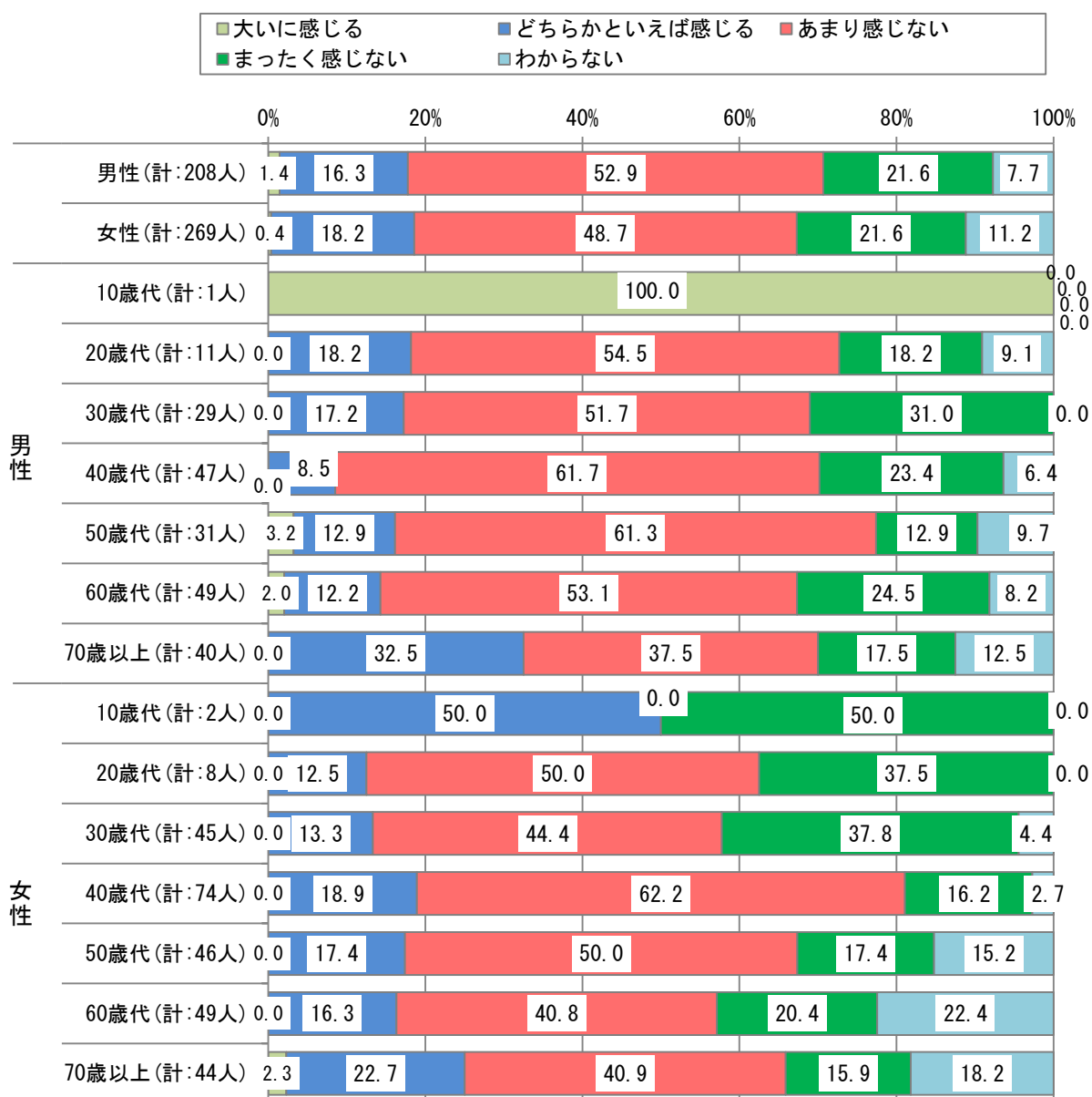
住んでいる地域や家族は、子育てに関する理解や協力があると感じるか、居住地区別にみると、肯定的な回答(大いに感じる+どちらかといえば感じる)の割合が5割を超えている地区は、割合の高い順に「地区6」(63.0%)、「地区7」(57.6%)、「地区3」(54.2%)、「地区8」(52.4%)、「地区4」(51.4%)となっています。

否定的な回答(あまり感じない+まったく感じない)の割合が最も高い地区は「地区5」の51.0%であり、次いで「地区2」(42.8%)、「地区1」(42.3%)となっています。

居住年数別にみると、「5年未満」での「まったく感じない」が30.0%と際立って高くなっています。

問 11-3 お住まいの地域では、子育て・教育に関する事業・サービス・施設などが充実していると思いますか（提供先が行政・民間を問わず）

【性別・年齢別】



※回答者を限定しているため無回答を省いて集計しています。

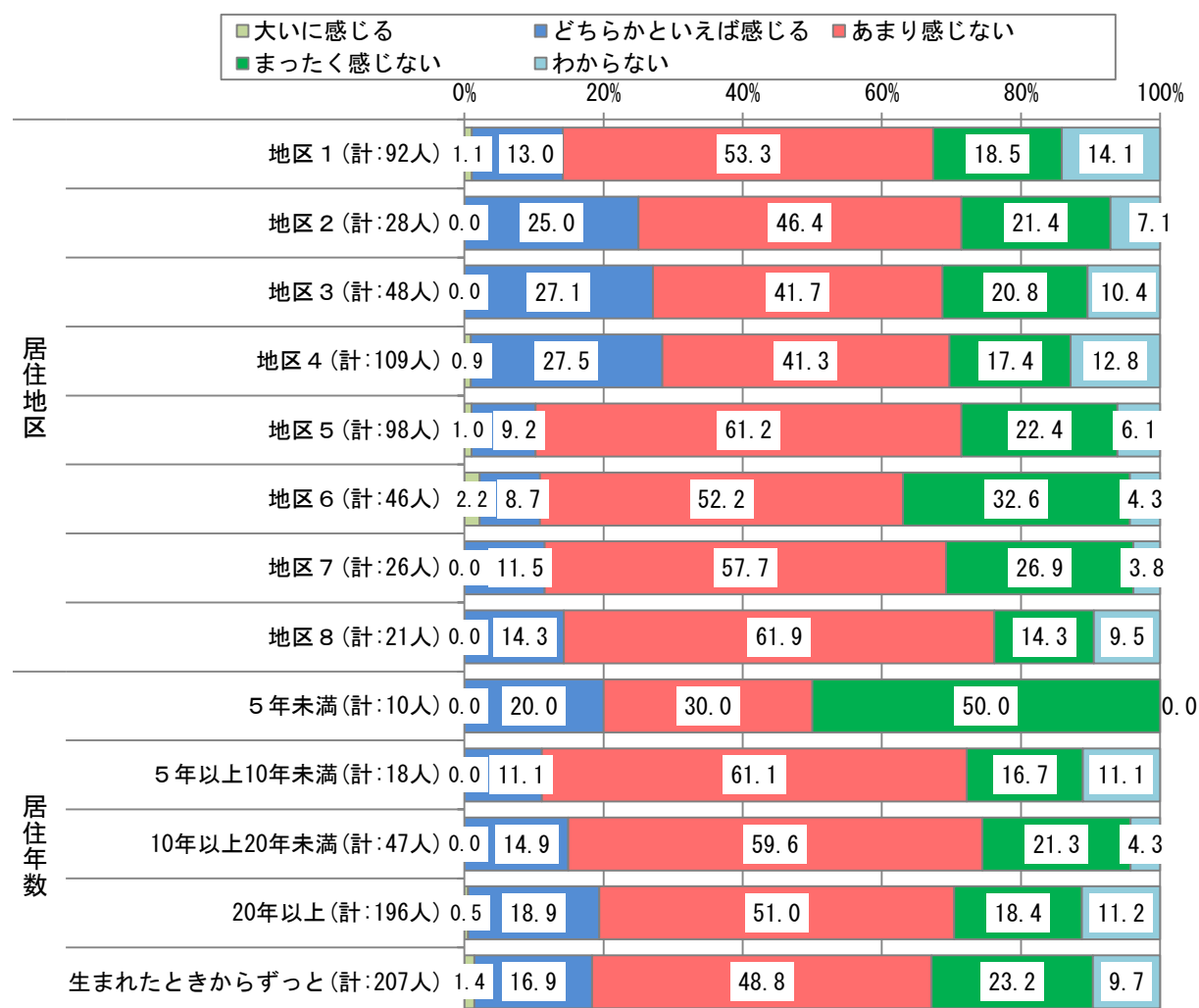
住んでいる地域では、子育て・教育に関する事業・サービス・施設などが充実していると思うか、男女別では、男女ともに否定的な回答(あまり感じない+まったく感じない)の割合が高くなっています。(男性:71.8%、女性71.1%)

また、年齢別では30歳代、40歳代の男性と20歳代、30歳代女性の否定的な回答(あまり感じない+まったく感じない)の割合は8割を超えています。

10歳代の男女ではサンプル数が少ないため極端な数値となっており、参考程度にとどめる必要があります。

問 11-3 お住まいの地域では、子育て・教育に関する事業・サービス・施設などが充実していると思
いますか（提供先が行政・民間を問わず）

【居住地区・居住年数別】



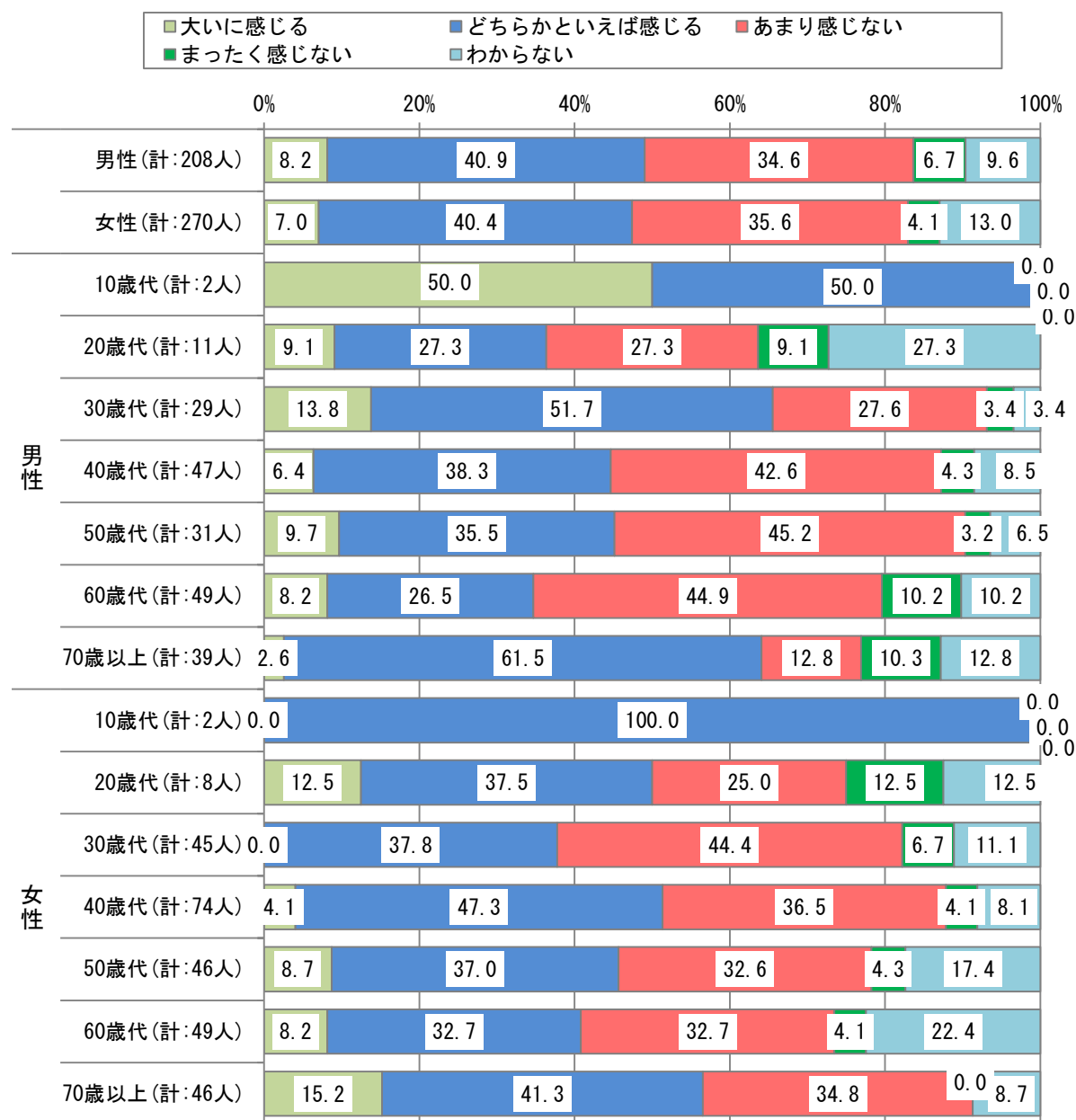
※回答者を限定しているため無回答を省いて集計しています。

住んでいる地域では、子育て・教育に関する事業・サービス・施設などが充実していると思うか、居住地区別にみると、全体的に否定的な回答(あまり感じない+全く感じない)の割合が高くなっており、特に「地区6」の84.8%、次いで「地区7」の84.6%となっており、市内平均(73.7%)より10ポイント以上高くなっています。

居住年数別にみると、「5年未満」の「まったく感じない」の割合が5割と高くなっています。

問 11-4 お子さん(お孫さん)が、社会で生活していくうえで必要な知識や技能、社会性、体力などを身につけていると思いますか

【性別・年齢別】



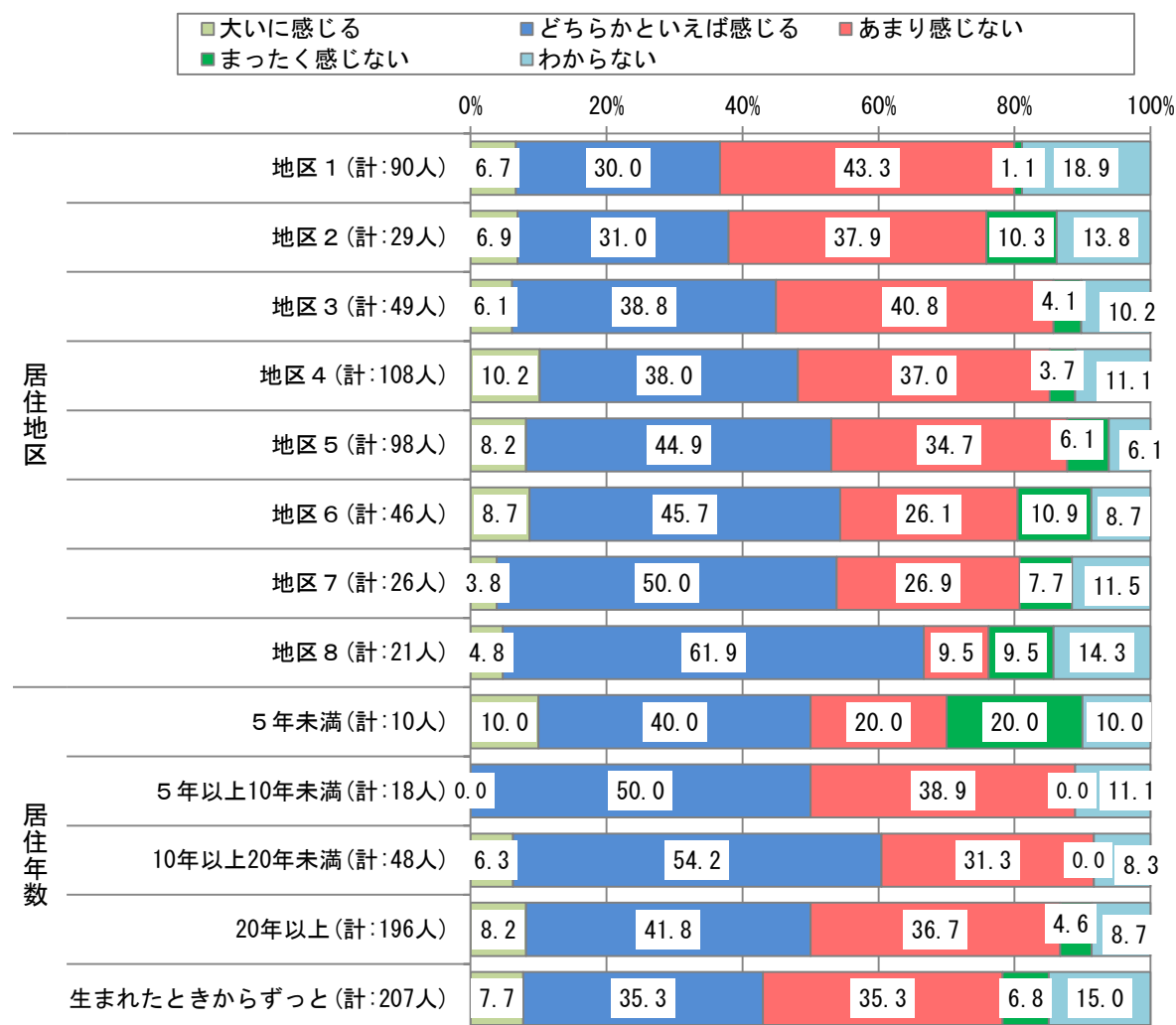
※回答者を限定しているため無回答を省いて集計しています。

子ども(孫)が社会で生活していくうえで必要な知識や技能、社会性、体力などを身につけていると思うか、性別・年齢別にみると、肯定的な回答(大いに感じる+どちらかといえば感じる)は男女ともに「70歳以上」が比較的高くなっています。(男性:64.1%、女性:56.5%)

否定的な回答(あまり感じない+まったく感じない)の割合では男性の60歳代(55.1%)および女性の「30歳代」(51.1%)が5割を超えています。10歳代の男女ではサンプル数が少ないため極端な数値となっており、参考程度にとどめる必要があります。

問 11-4 お子さん(お孫さん)が、社会で生活していくうえで必要な知識や技能、社会性、体力などを身につけていると思いますか

【居住地区・居住年数別】

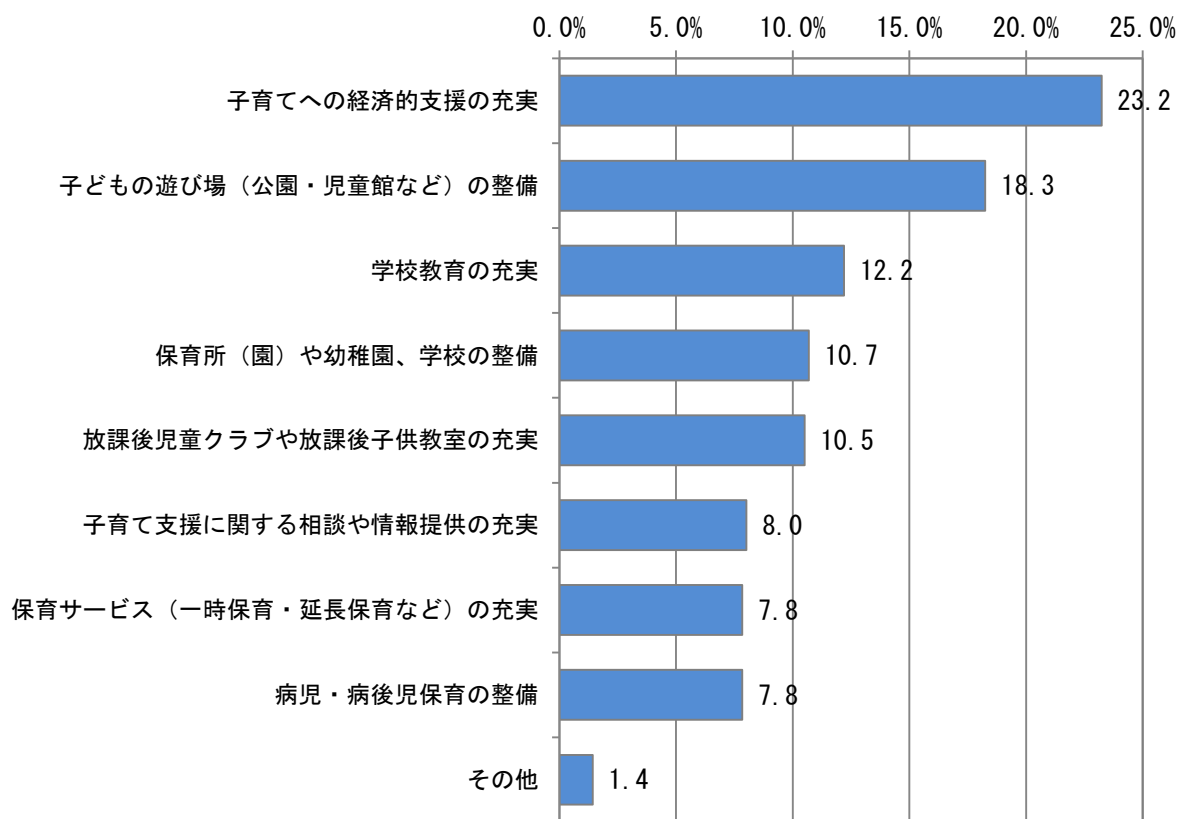


※回答者を限定しているため無回答を省いて集計しています。

子ども(孫)が社会で生活していくうえで必要な知識や技能、社会性、体力などを身につけていると思うか、居住地区別にみると、肯定的な回答(大いに感じる+どちらかといえば感じる)の割合と否定的な回答(あまり感じない+まったく感じない)の割合が地域によって大きく異なっており、最も肯定的な回答が多かった「地区8」では肯定 66.7%、否定 19.0%となっており、最も肯定的な回答の少なかった「地区1」では肯定 36.7%、否定 44.4%となっています。

居住年数別にみると、「10年以上20年未満」が最も肯定的な回答の割合が高く 60.5%となっており、最も否定的な回答の割合が高い区分は「生まれたときからずっと」の 42.1%となっています。

問 12 あなたは、子育てにはどのような支援、取組が必要だと思いますか(○は3つまで)



※回答者を限定しているため無回答を省いて集計しています。

有効回答数:1,123

子育てにはどのような支援、取組が必要だと思うかたずねたところ、「子育てへの経済的支援の充実」と回答した割合が最も多く、全体の23.2%となっています。これは平均(11.1%)より12.1ポイント高く、平均の2倍を超える割合となっており、期待が高いことを示しています。

次いで、「子どもの遊び場(公園・児童館など)の整備」が18.3%と、平均より7.2ポイント高くなっています。続いて「学校教育の充実」(12.2%)、「保育所(園)や幼稚園、学校の整備」(10.7%)となっています。

問 12 あなたは、子育てにはどのような支援、取組が必要だと思いますか(○は3つまで)

【居住地区別ランキング】

	1位	2位	3位	4位	5位	6位
地区1 (有効回答:225票)	子育てへの経済的支援の充実	子どもの遊び場(公園・児童館など)の整備	学校教育の充実	放課後児童クラブや放課後子供教室の充実	保育所(園)や幼稚園、学校の整備	子育て支援に関する相談や情報提供の充実
	22.7	19.6	13.3	11.6	11.1	7.6
地区2 (有効回答:77票)	子育てへの経済的支援の充実	子どもの遊び場(公園・児童館など)の整備	保育所(園)や幼稚園、学校の整備	学校教育の充実	病児・病後児保育の整備	子育て支援に関する相談や情報提供の充実
	26.0	15.6	11.7	11.7	11.7	11.7
地区3 (有効回答:101票)	子育てへの経済的支援の充実	子どもの遊び場(公園・児童館など)の整備	放課後児童クラブや放課後子供教室の充実	保育サービス(一時保育・延長保育など)の充実	保育所(園)や幼稚園、学校の整備	学校教育の充実
	28.7	13.9	11.9	10.9	8.9	7.9
地区4 (有効回答:249票)	子どもの遊び場(公園・児童館など)の整備	子育てへの経済的支援の充実	放課後児童クラブや放課後子供教室の充実	学校教育の充実	病児・病後児保育の整備	保育所(園)や幼稚園、学校の整備
	22.1	20.5	13.3	11.6	9.2	8.4
地区5 (有効回答:227票)	子育てへの経済的支援の充実	子どもの遊び場(公園・児童館など)の整備	学校教育の充実	放課後児童クラブや放課後子供教室の充実	保育所(園)や幼稚園、学校の整備	保育サービス(一時保育・延長保育など)の充実
	22.5	20.3	13.7	9.3	8.8	8.8
地区6 (有効回答:108票)	子育てへの経済的支援の充実	保育所(園)や幼稚園、学校の整備	学校教育の充実	子どもの遊び場(公園・児童館など)の整備	子育て支援に関する相談や情報提供の充実	放課後児童クラブや放課後子供教室の充実
	21.3	14.8	14.8	13.9	10.2	8.3
地区7 (有効回答:62票)	子育てへの経済的支援の充実	保育所(園)や幼稚園、学校の整備	学校教育の充実	子どもの遊び場(公園・児童館など)の整備	保育サービス(一時保育・延長保育など)の充実	病児・病後児保育の整備
	29.0	16.1	11.3	9.7	9.7	9.7
地区8 (有効回答:48票)	子育てへの経済的支援の充実	子どもの遊び場(公園・児童館など)の整備	保育所(園)や幼稚園、学校の整備	子育て支援に関する相談や情報提供の充実	放課後児童クラブや放課後子供教室の充実	病児・病後児保育の整備
	27.1	16.7	12.5	12.5	10.4	8.3

子育てにはどのような支援、取組が必要だと思うか、居住地区別にみると、「子育てへの経済的支援の充実」の割合が最も高いのは「地区7」であり29.0%となっています。次いで「地区3」(28.7%)、「地区8」(27.1%)と続いています。

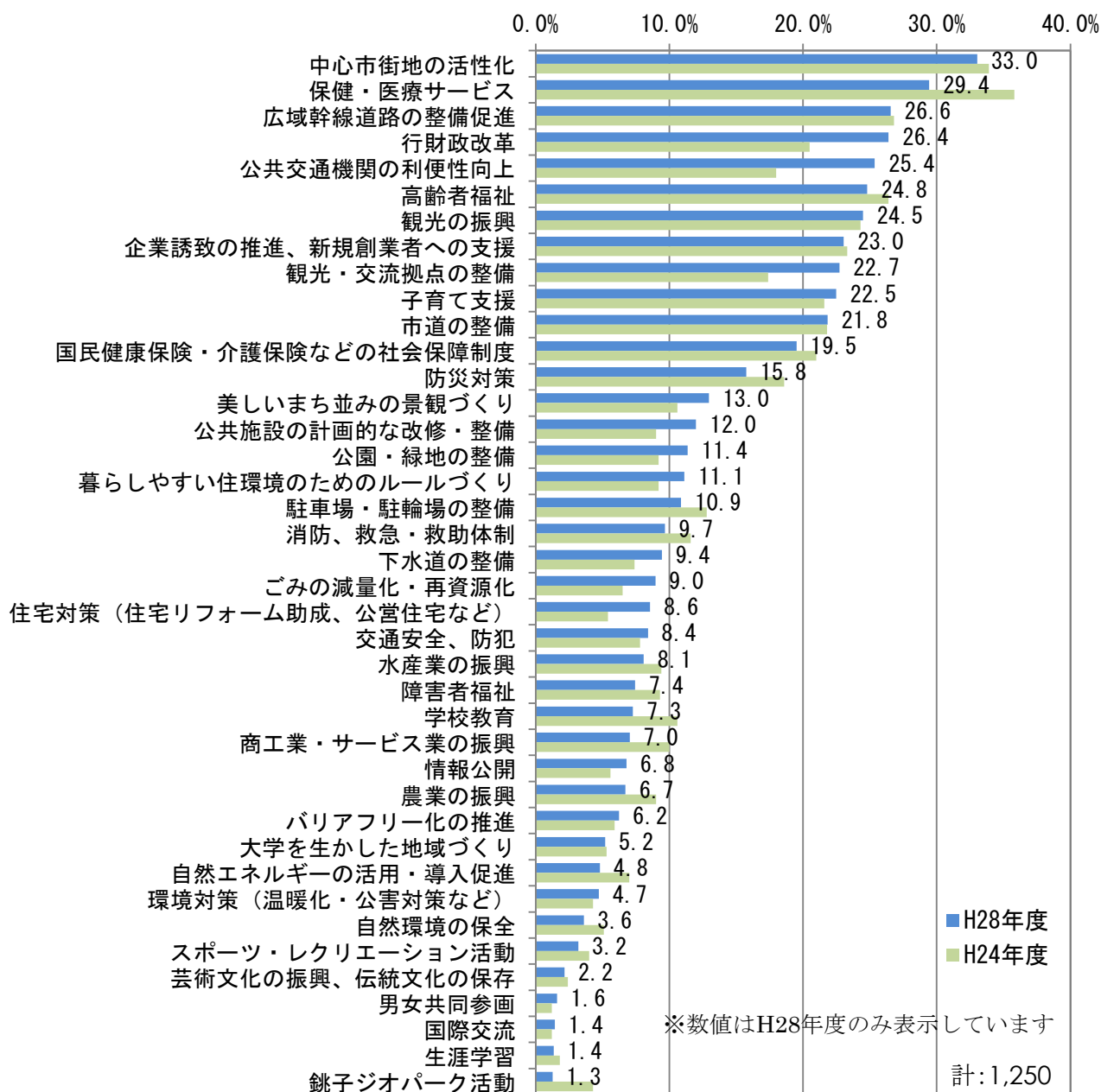
各地域で「子育てへの経済的支援の充実」の割合が高い中で「地区4」のみ「子どもの遊び場(公園・児童館など)の整備」が22.1%で1位となっています。

4. まちづくり施策について

問 13-1 銚子市のまちづくり施策について、「満足度」と「これから優先的に取り組むべき施策」をお答えください。

	満足度						これから優先的に取り組むべき施策
	満足	どちらかといえば満足	やや不満	不満	わからない	無回答	
保健・医療サービス	1.9	23.8	39.4	20.0	10.8	4.0	29.4
高齢者福祉	1.9	17.4	34.6	15.4	26.9	3.8	24.8
障害者福祉	2.4	15.4	25.7	11.0	40.4	5.1	7.4
子育て支援	1.0	13.3	31.0	15.2	33.2	6.3	22.5
国民健康保険・介護保険などの社会保障制度	2.0	20.8	34.9	18.2	20.2	3.9	19.5
学校教育	3.1	29.5	20.6	6.1	35.0	5.8	7.3
生涯学習	1.8	22.6	17.6	5.0	46.9	6.1	1.4
スポーツ・レクリエーション活動	1.9	23.5	23.0	8.0	38.3	5.3	3.2
芸術文化の振興、伝統文化の保存	3.4	31.7	17.3	5.7	36.2	5.8	2.2
銚子ジオパーク活動	6.6	33.0	10.8	3.4	40.7	5.5	1.3
大学を生かした地域づくり	2.5	20.8	24.3	10.0	36.9	5.5	5.2
国際交流	1.4	11.8	18.3	8.5	53.8	6.2	1.4
企業誘致の推進、新規創業者への支援	0.5	7.2	24.1	27.0	35.8	5.4	23.0
農業の振興	3.8	21.1	21.4	7.0	41.7	4.9	6.7
水産業の振興	4.7	21.5	21.1	7.8	39.7	5.2	8.1
商工業・サービス業の振興	1.4	13.3	29.6	14.5	35.4	5.8	7.0
観光の振興	2.2	13.5	32.6	25.1	21.2	5.4	24.5
ごみの減量化・再資源化	2.9	25.4	27.9	11.8	26.6	5.4	9.0
自然環境の保全	2.5	25.8	22.8	9.9	34.0	5.0	3.6
自然エネルギーの活用・導入促進	3.6	23.1	19.2	8.9	40.4	4.8	4.8
市道の整備	2.7	25.4	37.7	21.8	8.7	3.7	21.8
広域幹線道路の整備促進	1.5	18.5	32.2	27.6	15.7	4.5	26.6
駐車場・駐輪場の整備	2.1	23.0	34.9	18.6	16.1	5.4	10.9
公共交通機関の利便性向上	1.2	15.4	38.3	27.5	12.2	5.4	25.4
公園・緑地の整備	2.4	27.0	34.7	16.6	15.0	4.3	11.4
防災対策	1.8	28.7	29.7	10.6	23.8	5.4	15.8
消防、救急・救助体制	5.5	42.2	19.4	7.0	21.5	4.2	9.7
交通安全、防犯	3.4	38.4	26.5	8.1	18.6	5.0	8.4
バリアフリー化の推進	1.2	16.9	31.8	11.3	33.4	5.4	6.2
中心市街地の活性化	0.3	7.9	34.4	39.7	13.0	4.6	33.0
観光・交流拠点の整備	1.0	12.0	35.4	28.8	17.7	5.1	22.7
住宅対策(住宅リフォーム助成、公営住宅など)	0.7	13.8	28.1	16.2	35.8	5.4	8.6
下水道の整備	4.6	30.3	23.1	13.4	23.8	4.7	9.4
美しいまち並みの景観づくり	1.5	21.4	36.6	16.6	19.6	4.4	13.0
環境対策(温暖化・公害対策など)	0.7	19.0	24.2	10.9	40.3	4.9	4.7
暮らしやすい住環境のためのルールづくり	0.7	19.8	25.3	11.0	38.0	5.1	11.1
公共施設の計画的な改修・整備	1.5	17.5	31.4	15.0	30.1	4.5	12.0
情報公開	1.3	20.6	23.0	12.1	38.2	5.0	6.8
男女共同参画	1.0	17.9	18.4	7.0	50.3	5.4	1.6
行財政改革	0.4	9.8	25.2	22.6	37.0	5.1	26.4

【これから優先的に取り組むべき施策】

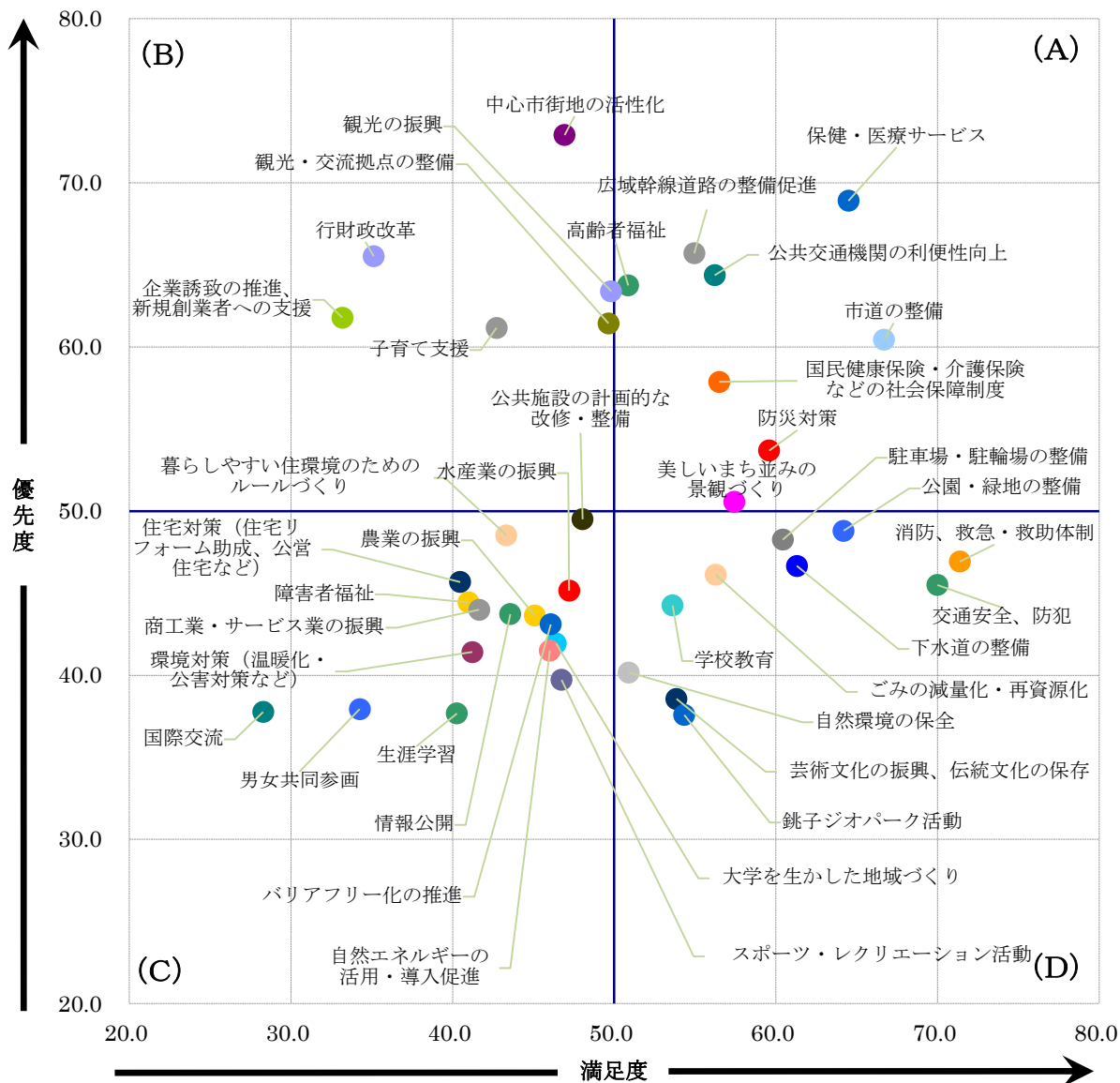


※今回新設された項目「銚子ジオパーク活動」は今回なくなった項目「地質遺産を生かした地域づくり」を前回の項目として割り当てています。

「これから優先的に取り組むべき施策」については、「中心市街地の活性化」が 33.0%で最も高くなっています。次いで、「保健・医療サービス」(29.4%)、「広域幹線道路の整備促進」(26.6%)、「行財政改革」(26.4%)、「公共交通機関の利便性向上」(25.4%)の順となっています。

前回調査(平成 24 年度調査)と比較すると、前回最も多かった「保健・医療サービス」が割合を下げ、「行財政改革」や「公共交通機関の利便性向上」の割合が上がっています。

満足度の回答割合から、「満足」を100点、「どちらかといえば満足」を75点、「やや不満」を50点、「不満」を25点、「わからない」を0点として点数化し、「これから優先的に取り組むべき施策」の結果とともに偏差値化すると次の散布図となります。



満足度の高さや優先度には強い負の相関関係がみられ、満足度が低くなるに従って優先度が高まっていることがみてとれます。

第一象限（A）：満足度が高く優先度が高い。

優先度が高いものの現在の満足度も高いため、現状の水準を維持しつつもさらなる充実が期待されている施策群。

満足度が高く優先度が高い象限に属す施策群には「保健・医療サービス」「広域幹線道路の整備促進」「公共交通機関の利便性向上」「高齢者福祉」「市道の整備」「国民健康保険・介護保険などの社会保障制限」「防災対策」「美しいまち並みの景観づくり」が属しています。これは一定の満足度があるものの、今後もさらなる対策を行って欲しいという期待が優先度として反映されていることが考えられます。

第二象限（B）：満足度が低く優先度が高い。

優先度が高いものの現在の満足度が低いため、最も優先的に取り組むことを期待されている施策群。

満足度が低く優先度が高い象限に属す施策群には、「中心市街地の活性化」「行財政改革」「観光の振興」「企業誘致の推進、新規創業者への支援」「観光・交流拠点の整備」「子育て支援」が属しています。「中心市街地の活性化」の優先度が全項目中で最も高くなっているほか、満足度が低く優先度の高い項目には「行財政改革」と「企業誘致の推進、新規創業者への支援」があり、迅速な対策が期待されています。

第三象限（C）：満足度が低く優先度も低い。

優先度が低いものの現在の満足度も低い施策群。

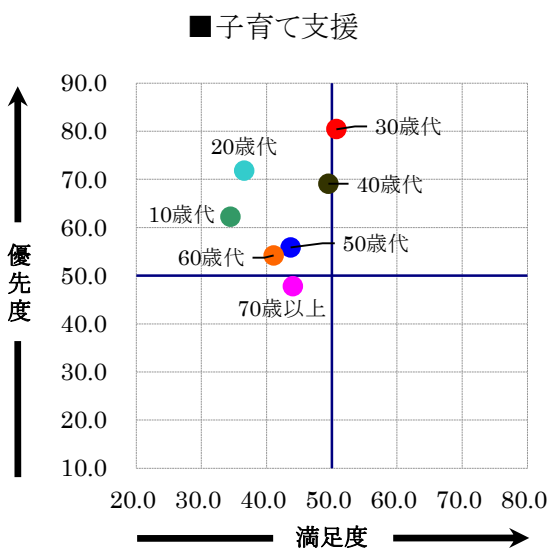
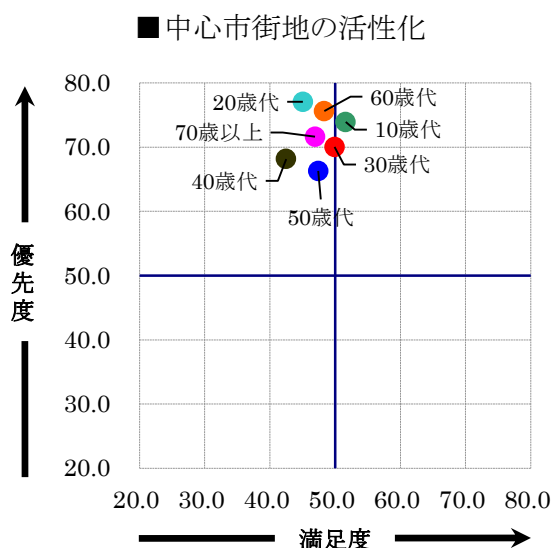
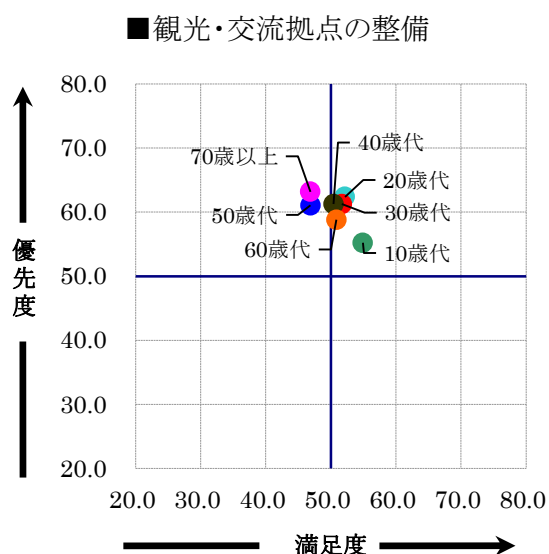
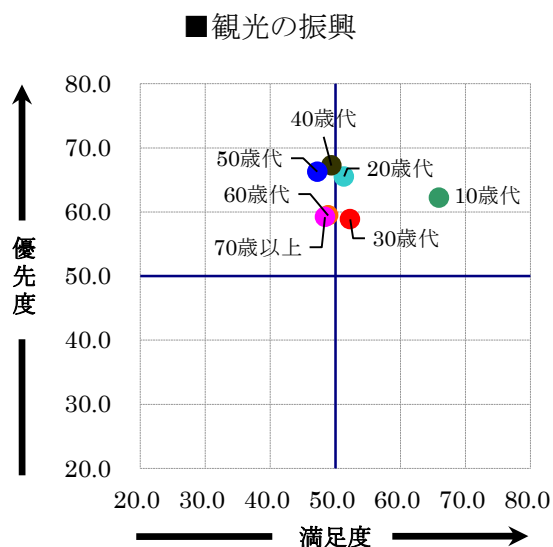
満足度が低く優先度も低い象限には最も多くの施策が属しています。なかでも「国際交流」「男女共同参画」が満足度・優先度ともに特に低い政策となっています。

第四象限（D）：満足度が高く優先度が低い。

優先度が低いものの現在の満足度が高いため、ある程度の満足が得られている施策群。

満足度が高く優先度が低い象限に属す施策群のなかで、特に「消防、救急・救助体制」「交通安全、防犯」の満足度が高い傾向にあります。

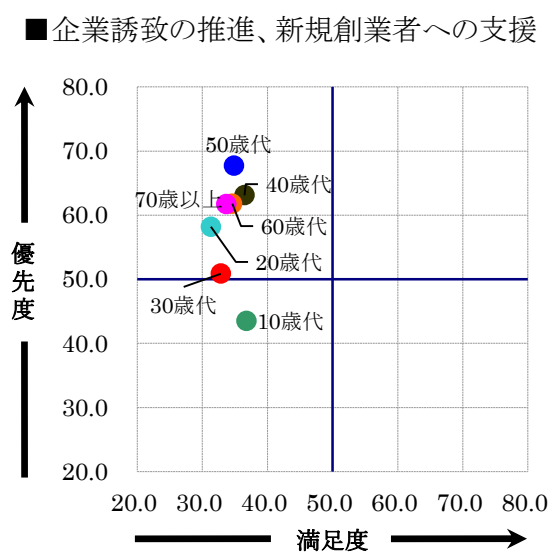
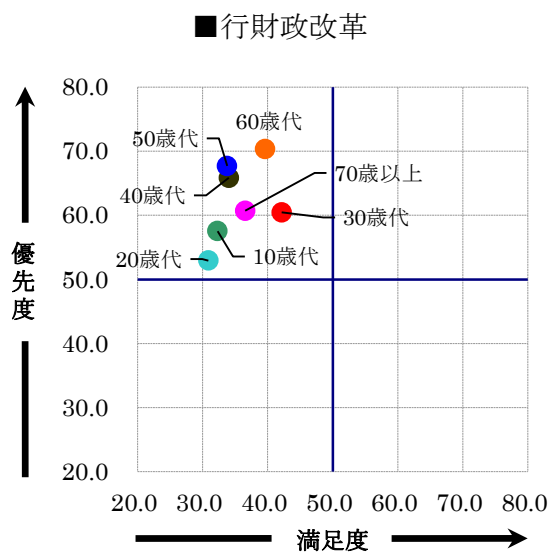
【第二象限(満足度が低く優先度が高い)項目について】



第二象限に属している施策群を年代別にみると、「観光の振興」では10歳代以外の満足度が低く、優先度はすべての年代で高くなっています。

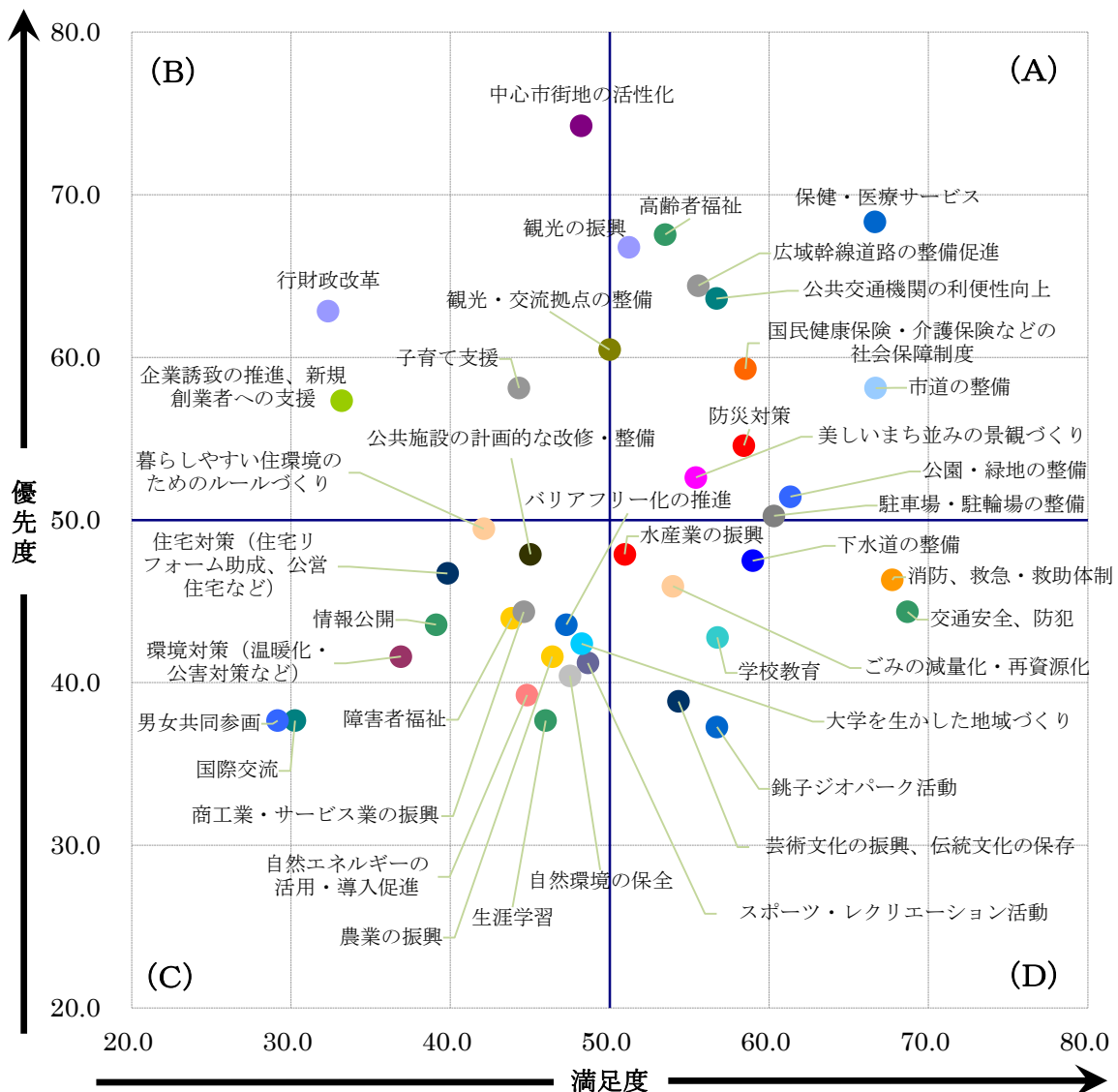
「観光・交流拠点の整備」および「中心市街地の活性化」では、すべての年代で優先度が高くなっています。

子育て支援では、20歳代～40歳代の子育て世代の優先度が高くなっています。



「行財政改革」では、40歳代～60歳代の高い年代で優先度が高くなっている傾向があります。
「企業誘致の推進、新規創業者への支援」においても同様に、40歳代～70歳以上の高い年代では優先度が高くなる傾向が強く出ており、満足度は各年代間に大きな差はありません。

【居住地区別:地区1】



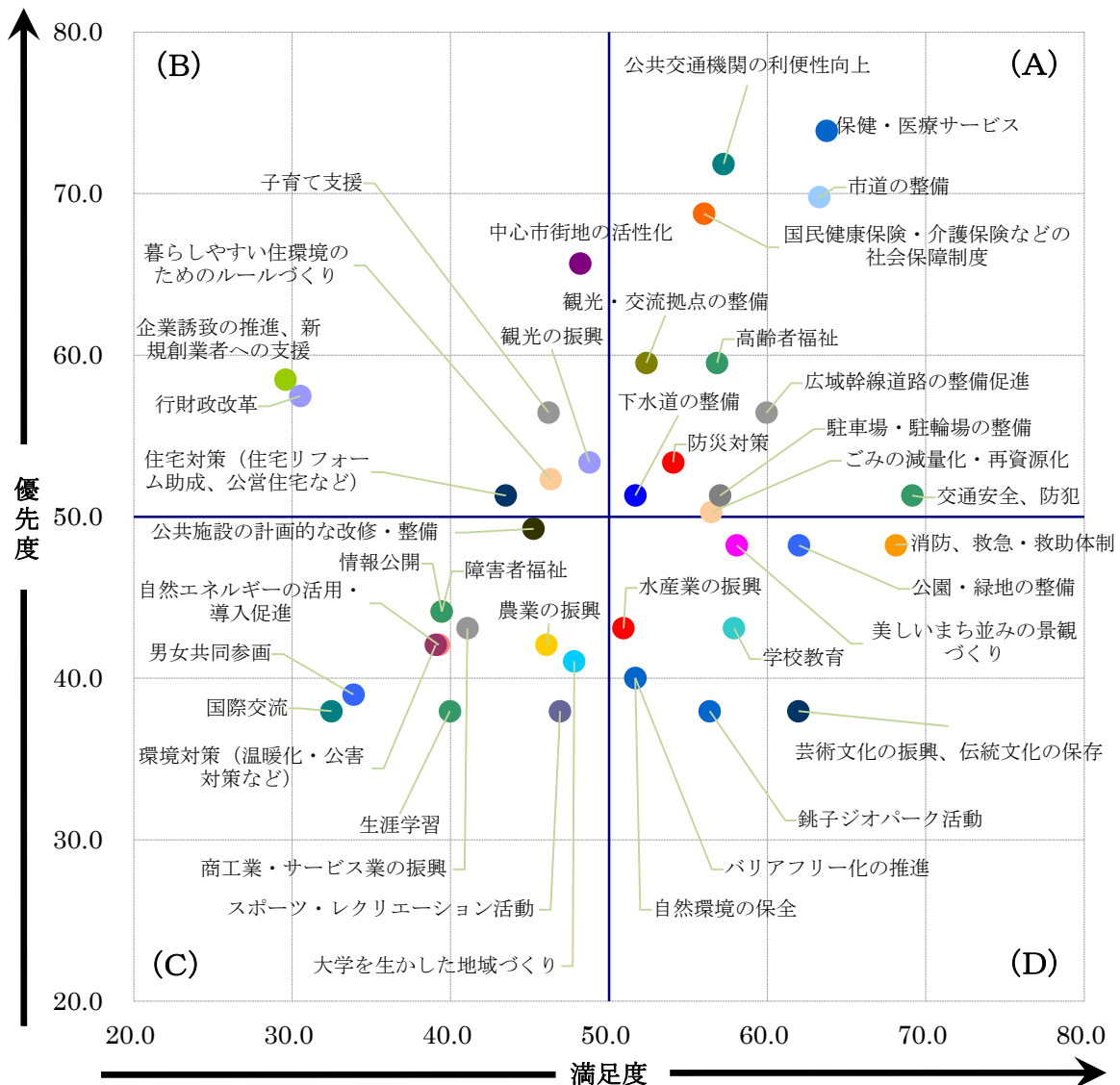
第一象限 (A) : 満足度が高く優先度が高い…○保健・医療サービス○高齢者福祉○国民健康保険・介護保険などの社会保障制度○観光の振興○市道の整備○広域幹線道路の整備促進○駐車場・駐輪場の整備○公共交通機関の利便性向上○公園・緑地の整備○防災対策○美しいまち並みの景観づくり

第二象限 (B) : 満足度が低く優先度が高い…○子育て支援○企業誘致の推進、新規創業者への支援○中心市街地の活性化○観光・交流拠点の整備○行財政改革

第三象限 (C) : 満足度が低く優先度も低い…○障害者福祉○生涯学習○スポーツ・レクリエーション活動○大学を生かした地域づくり○国際交流○農業の振興○商工業・サービス業の振興○自然環境の保全○自然エネルギーの活用・導入促進○バリアフリー化の推進○住宅対策(住宅リフォーム助成、公営住宅など)○環境対策(温暖化・公害対策など)○暮らしやすい住環境のためのルールづくり○公共施設の計画的な改修・整備○情報公開○男女共同参画

第四象限 (D) : 満足度が高く優先度が低い…○学校教育○芸術文化の振興、伝統文化の保存○銚子ジオパーク活動○水産業の振興○ごみの減量化・再資源化○消防、救急・救助体制○交通安全、防犯○下水道の整備

【居住地区別:地区2】



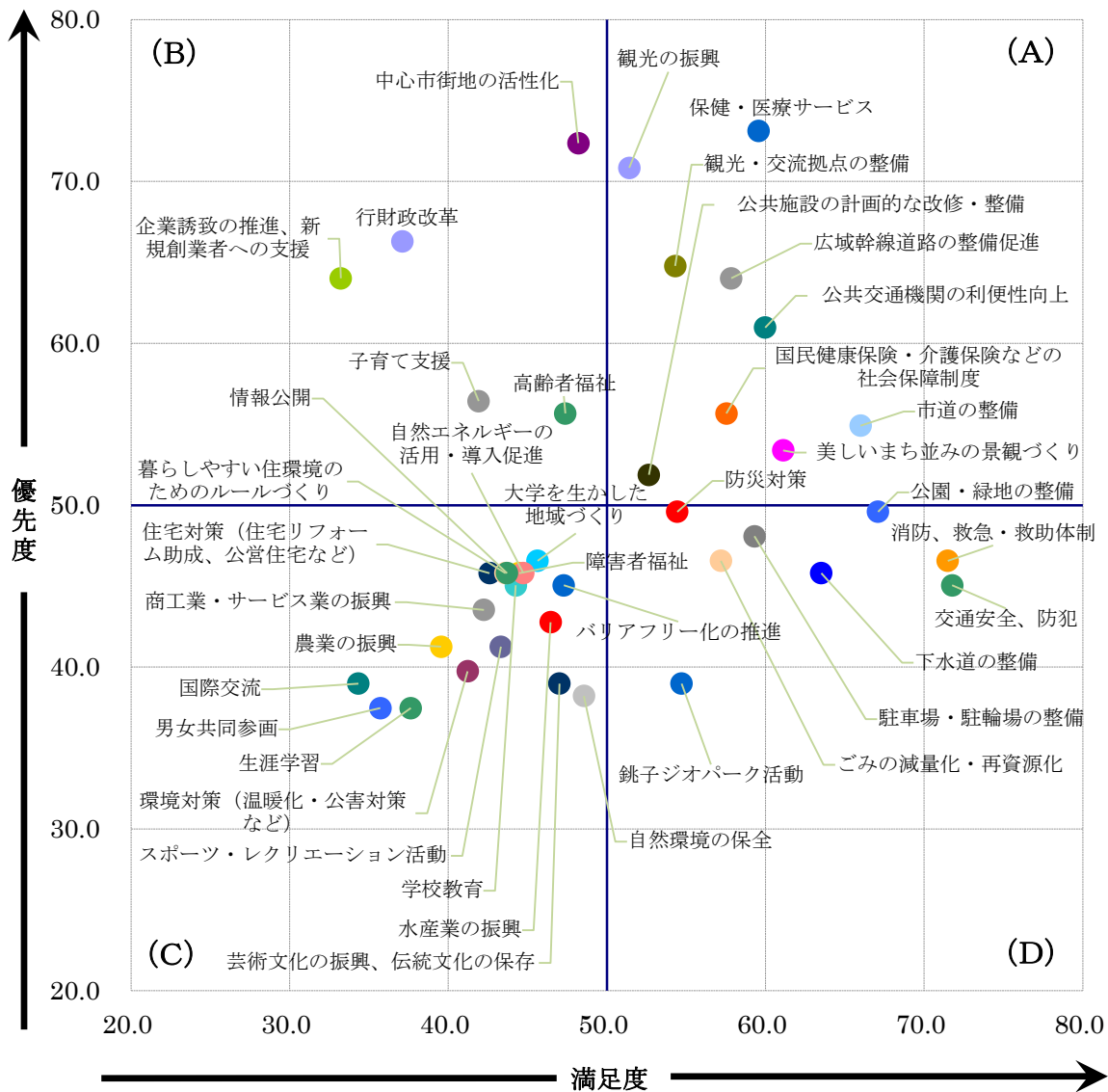
第一象限 (A) : 満足度が高く優先度が高い…○保健・医療サービス○高齢者福祉○国民健康保険・介護保険などの社会保障制度○ごみの減量化・再資源化○市道の整備○広域幹線道路の整備促進○駐車場・駐輪場の整備○公共交通機関の利便性向上○防災対策○交通安全、防犯○観光・交流拠点の整備○下水道の整備

第二象限 (B) : 満足度が低く優先度が高い…○子育て支援○企業誘致の推進、新規創業者への支援○観光の振興○中心市街地の活性化○住宅対策(住宅リフォーム助成、公営住宅など)○暮らしやすい住環境のためのルールづくり○行財政改革

第三象限 (C) : 満足度が低く優先度も低い…○障害者福祉○生涯学習○スポーツ・レクリエーション活動○大学を生かした地域づくり○国際交流○農業の振興○商工業・サービス業の振興○自然エネルギーの活用・導入促進○環境対策(温暖化・公害対策など)○公共施設の計画的な改修・整備○情報公開○男女共同参画

第四象限 (D) : 満足度が高く優先度が低い…○学校教育○芸術文化の振興、伝統文化の保存○銚子ジオパーク活動○水産業の振興○自然環境の保全○公園・緑地の整備○消防、救急・救助体制○バリアフリー化の推進○美しいまち並みの景観づくり

【居住地区別:地区3】



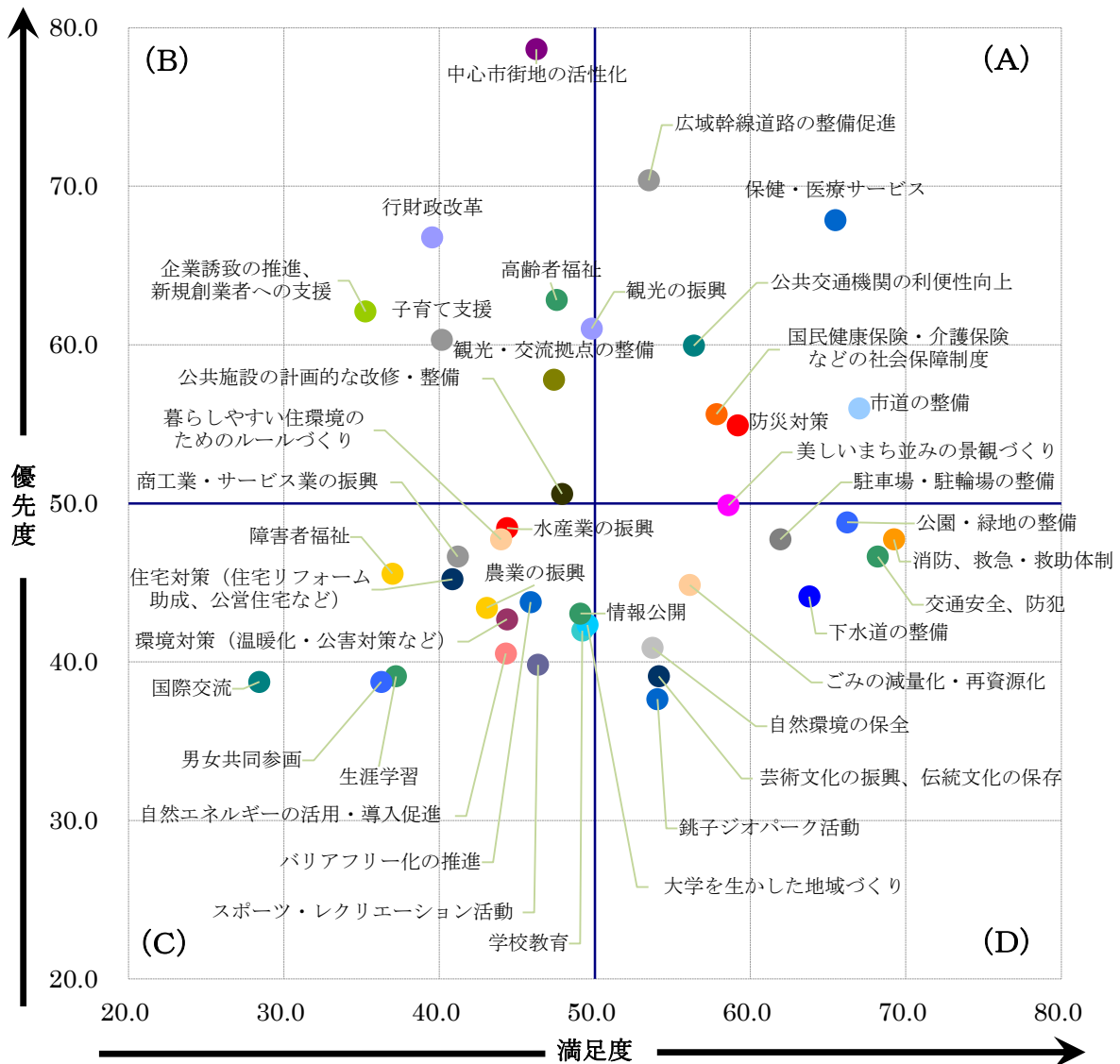
第一象限 (A) : 満足度が高く優先度が高い…○保健・医療サービス○国民健康保険・介護保険などの社会保障制度○観光の振興○市道の整備○広域幹線道路の整備促進○公共交通機関の利便性向上○観光・交流拠点の整備○美しいまち並みの景観づくり○公共施設の計画的な改修・整備

第二象限 (B) : 満足度が低く優先度が高い…○高齢者福祉○子育て支援○企業誘致の推進、新規創業者への支援○中心市街地の活性化○行財政改革

第三象限 (C) : 満足度が低く優先度も低い…○障害者福祉○学校教育○生涯学習○スポーツ・レクリエーション活動○芸術文化の振興、伝統文化の保存○大学を生かした地域づくり○国際交流○農業の振興○水産業の振興○商工業・サービス業の振興○自然環境の保全○自然エネルギーの活用・導入促進○バリアフリー化の推進○住宅対策(住宅リフォーム助成、公営住宅など)○環境対策(温暖化・公害対策など)○暮らしやすい住環境のためのルールづくり○情報公開○男女共同参画

第四象限 (D) : 満足度が高く優先度が低い…○銚子ジオパーク活動○ごみの減量化・再資源化○駐車場・駐輪場の整備○公園・緑地の整備○防災対策○消防、救急・救助体制○交通安全、防犯○下水道の整備

【居住地区別:地区4】



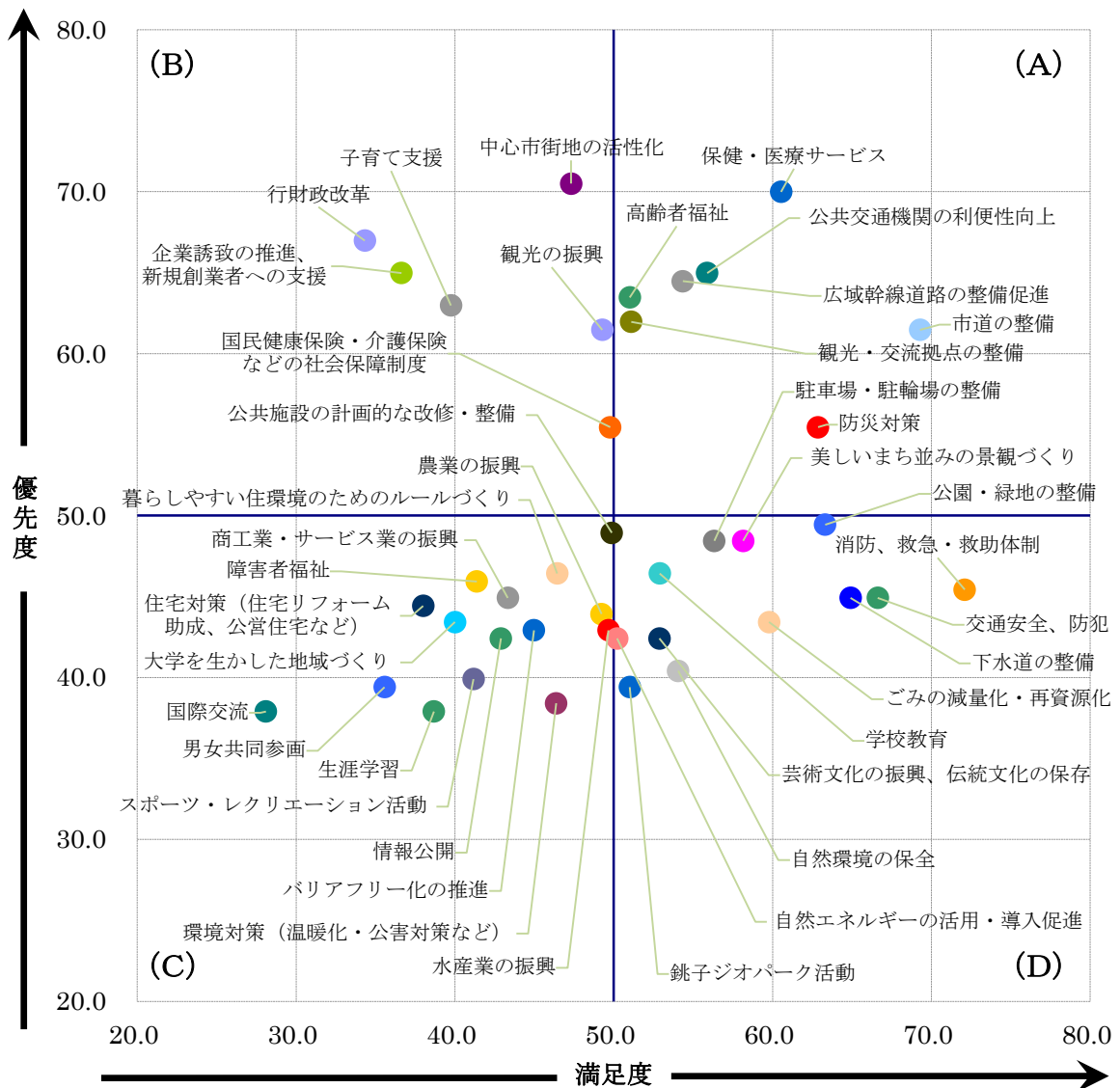
第一象限 (A) : 満足度が高く優先度が高い…○保健・医療サービス○国民健康保険・介護保険などの社会保障制度○市道の整備○広域幹線道路の整備促進○公共交通機関の利便性向上○防災対策

第二象限 (B) : 満足度が低く優先度が高い…○高齢者福祉○子育て支援○企業誘致の推進、新規創業者への支援○観光の振興○中心市街地の活性化○観光・交流拠点の整備○公共施設の計画的な改修・整備○行財政改革

第三象限 (C) : 満足度が低く優先度も低い…○障害者福祉○学校教育○生涯学習○スポーツ・レクリエーション活動○大学を生かした地域づくり○国際交流○農業の振興○水産業の振興○商工業・サービス業の振興○自然エネルギーの活用・導入促進○バリアフリー化の推進○住宅対策（住宅リフォーム助成、公営住宅など）○環境対策（温暖化・公害対策など）○暮らしやすい住環境のためのルールづくり○情報公開○男女共同参画

第四象限 (D) : 満足度が高く優先度が低い…○芸術文化の振興、伝統文化の保存○銚子ジオパーク活動○ごみの減量化・再資源化○自然環境の保全○駐車場・駐輪場の整備○公園・緑地の整備○消防、救急・救助体制○交通安全、防犯○下水道の整備○美しいまち並みの景観づくり

【居住地区別:地区5】



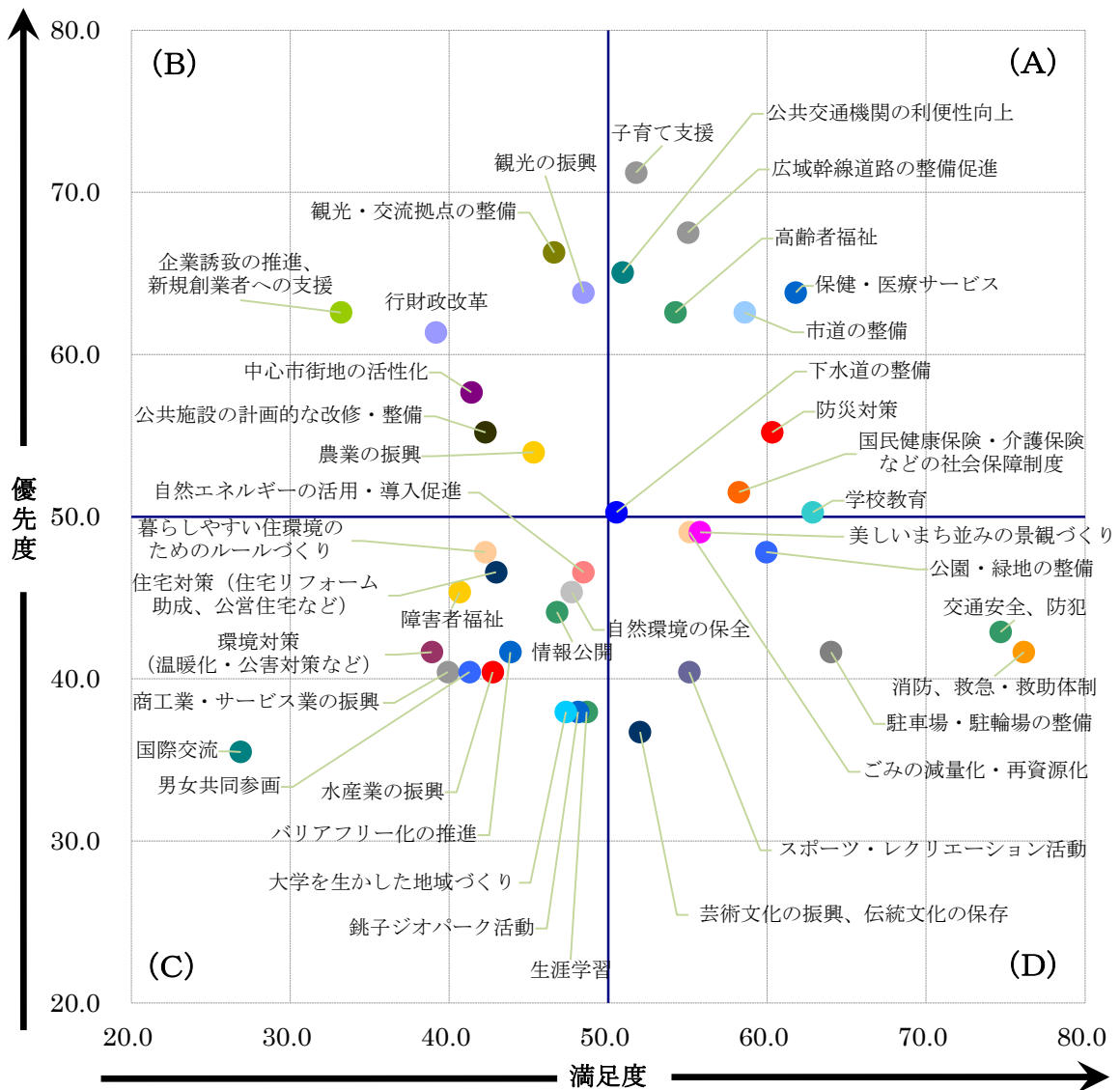
第一象限 (A) : 満足度が高く優先度が高い…○保健・医療サービス○高齢者福祉○市道の整備○広域幹線道路の整備促進○公共交通機関の利便性向上○防炎対策○観光・交流拠点の整備

第二象限 (B) : 満足度が低く優先度が高い…○子育て支援○国民健康保険・介護保険などの社会保障制度○企業誘致の推進、新規創業者への支援○観光の振興○中心市街地の活性化○行財政改革

第三象限 (C) : 満足度が低く優先度も低い…○障害者福祉○生涯学習○スポーツ・レクリエーション活動○大学を生かした地域づくり○国際交流○農業の振興○水産業の振興○商工業・サービス業の振興○バリアフリー化の推進○住宅対策(住宅リフォーム助成、公営住宅など)○環境対策(温暖化・公害対策など)○暮らしやすい住環境のためのルールづくり○公共施設の計画的な改修・整備○情報公開○男女共同参画

第四象限 (D) : 満足度が高く優先度が低い…○学校教育○芸術文化の振興、伝統文化の保存○銚子ジオパーク活動○ごみの減量化・再資源化○自然環境の保全○自然エネルギーの活用・導入促進○駐車場・駐輪場の整備○公園・緑地の整備○消防、救急・救助体制○交通安全、防犯○下水道の整備○美しいまち並みの景観づくり

【居住地区別:地区6】



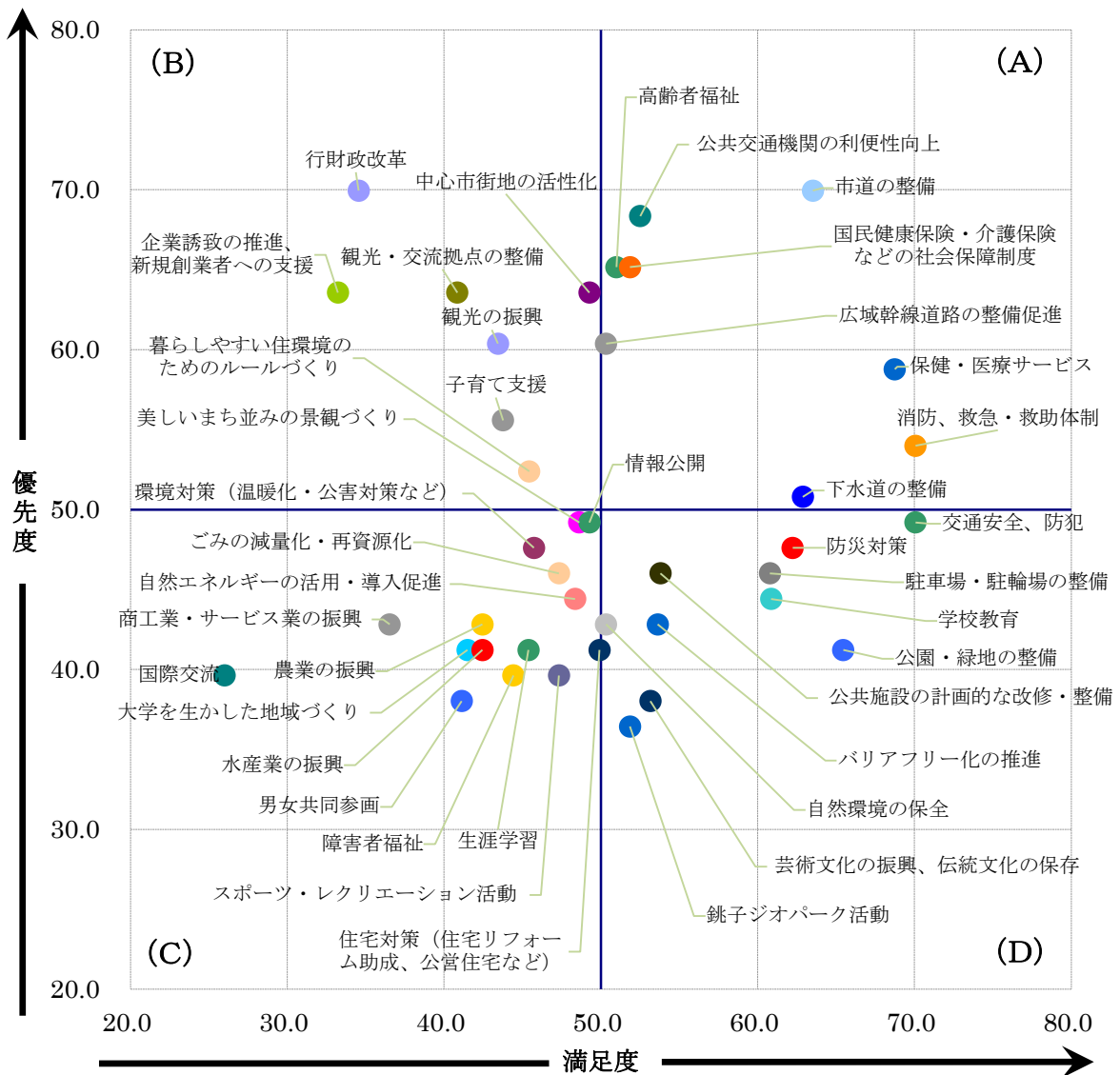
第一象限 (A) : 満足度が高く優先度が高い…○保健・医療サービス○高齢者福祉○子育て支援
○国民健康保険・介護保険などの社会保障制度○学校教育○市道の整備○広域幹線道路の整備
促進○公共交通機関の利便性向上○防災対策○下水道の整備

第二象限 (B) : 満足度が低く優先度が高い…○企業誘致の推進、新規創業者への支援○農業
の振興○観光の振興○中心市街地の活性化○観光・交流拠点の整備○公共施設の計画的な改
修・整備○行財政改革

第三象限 (C) : 満足度が低く優先度も低い…○障害者福祉○生涯学習○銚子ジオパーク活動
○大学を生かした地域づくり○国際交流○水産業の振興○商工業・サービス業の振興○自然環境
の保全○自然エネルギーの活用・導入促進○バリアフリー化の推進○住宅対策(住宅リフォーム助
成、公営住宅など)○環境対策(温暖化・公害対策など)○暮らしやすい住環境のためのルールづく
り○情報公開○男女共同参画

第四象限 (D) : 満足度が高く優先度が低い…○スポーツ・レクリエーション活動○芸術文化の振
興、伝統文化の保存○ごみの減量化・再資源化○駐車場・駐輪場の整備○公園・緑地の整備○消
防、救急・救助体制○交通安全、防犯○美しいまち並みの景観づくり

【居住地区別:地区7】



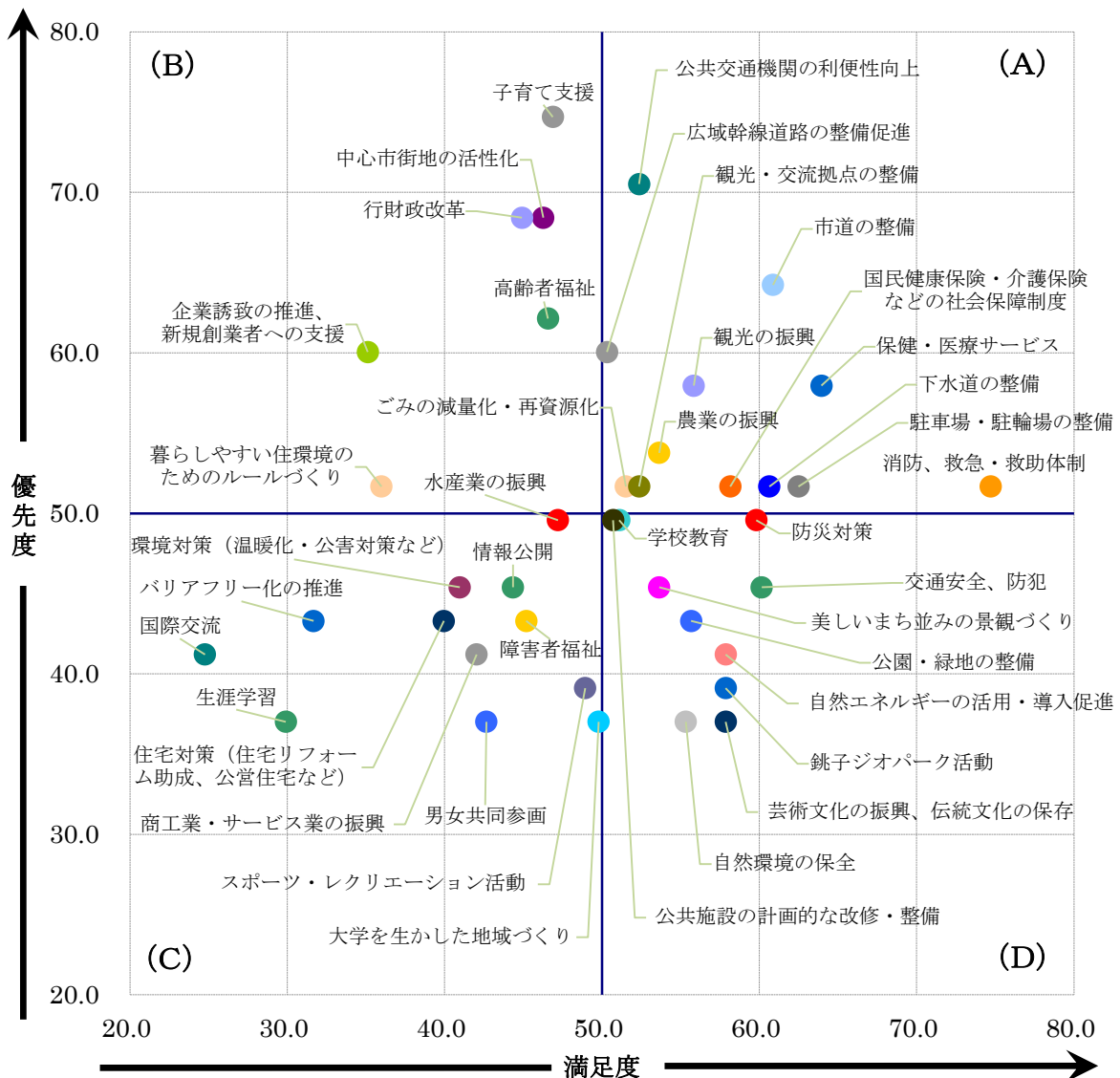
第一象限 (A) : 満足度が高く優先度が高い…○保健・医療サービス○高齢者福祉○国民健康保険・介護保険などの社会保障制度○市道の整備○広域幹線道路の整備促進○公共交通機関の利便性向上○消防・救急・救助体制○下水道の整備

第二象限 (B) : 満足度が低く優先度が高い…○子育て支援○企業誘致の推進、新規創業者への支援○観光の振興○中心市街地の活性化○観光・交流拠点の整備○暮らしやすい住環境のためのルールづくり○行財政改革

第三象限 (C) : 満足度が低く優先度も低い…○障害者福祉○生涯学習○スポーツ・レクリエーション活動○大学を生かした地域づくり○国際交流○農業の振興○水産業の振興○商工業・サービス業の振興○ごみの減量化・再資源化○自然エネルギーの活用・導入促進○住宅対策(住宅リフォーム助成、公営住宅など)○美しいまち並みの景観づくり○環境対策(温暖化・公害対策など)○情報公開○男女共同参画

第四象限 (D) : 満足度高く優先度が低い…○学校教育○芸術文化の振興、伝統文化の保存○銚子ジオパーク活動○自然環境の保全○駐車場・駐輪場の整備○公園・緑地の整備○防災対策○交通安全、防犯○バリアフリー化の推進○公共施設の計画的な改修・整備

【居住地区別:地区8】



第一象限 (A) : 満足度が高く優先度が高い…○保健・医療サービス○国民健康保険・介護保険などの社会保障制度○農業の振興○観光の振興○ごみの減量化・再資源化○市道の整備○広域幹線道路の整備促進○駐車場・駐輪場の整備○公共交通機関の利便性向上○消防・救急・救助体制○観光・交流拠点の整備○下水道の整備

第二象限 (B) : 満足度が低く優先度が高い…○高齢者福祉○子育て支援○企業誘致の推進、新規創業者への支援○中心市街地の活性化○暮らしやすい住環境のためのルールづくり○行財政改革

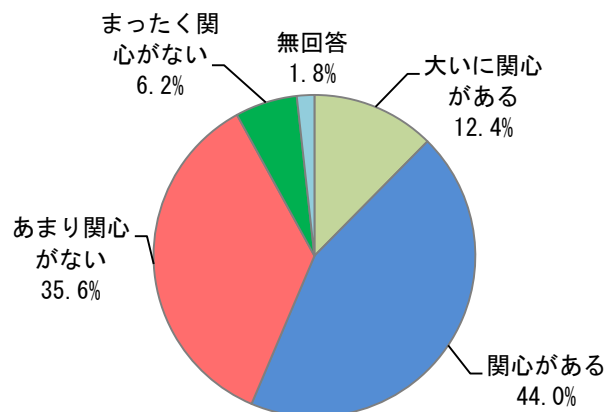
第三象限 (C) : 満足度が低く優先度も低い…○障害者福祉○生涯学習○スポーツ・レクリエーション活動○大学を生かした地域づくり○国際交流○水産業の振興○商工業・サービス業の振興○バリアフリー化の推進○住宅対策(住宅リフォーム助成、公営住宅など)○環境対策(温暖化・公害対策など)○情報公開○男女共同参画

第四象限 (D) : 満足度高く優先度が低い…○学校教育○芸術文化の振興、伝統文化の保存○銚子ジオパーク活動○自然環境の保全○自然エネルギーの活用・導入促進○公園・緑地の整備○防災対策○交通安全、防犯○美しいまち並みの景観づくり○公共施設の計画的な改修・整備

5. 市政に対する関心度について

(1) 市政に対する関心度

問 14 あなたは、市政に対して関心をお持ちですか。(1つに○)



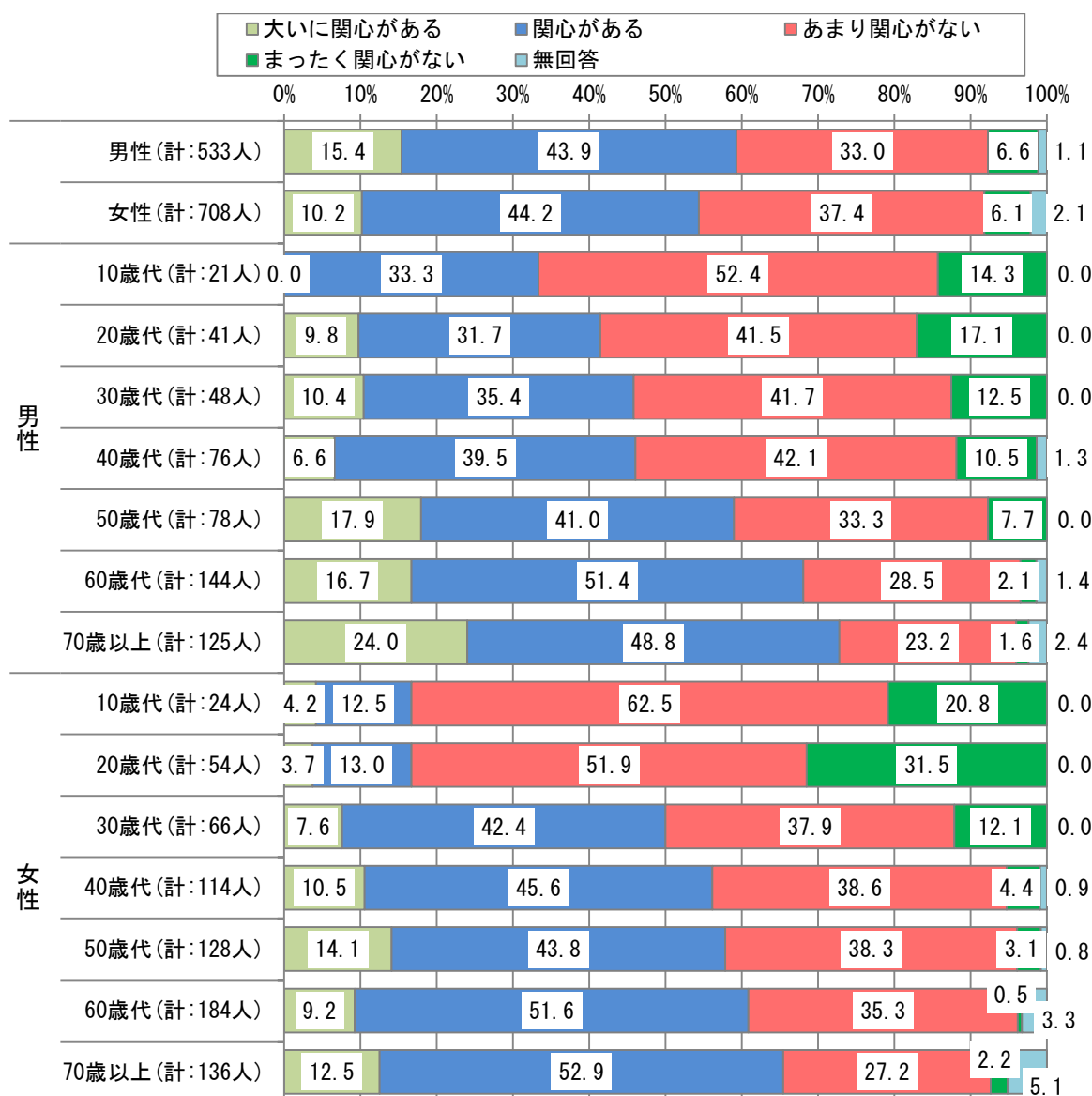
計:1,250

市政に対して関心を持っているかとたずねたところ、肯定的な回答(大いに関心がある+関心がある)の割合は56.4%となっています。前回調査では64.9%となっており、市政への関心層が8.5ポイント減少しています。

一方、否定的な回答(あまり関心がない+まったく関心がない)の割合は41.8%となっており、前回調査の32.6%より、無関心層が9.2ポイント増加しています。

問 14 あなたは、市政に対して関心をお持ちですか。(1つに○)

【性別・年齢別】




市政に対して関心を持っているか、性別・年齢別にみると、肯定的な回答(大いに興味がある+関心がある)の割合は、女性(54.4%)より男性(59.3%)が高くなっています。

男性・女性ともに、年代が高くなるに従って市政への関心度が高くなっている様子が顕著に現れています。

本調査の年代別回収率(2ページに掲載)においても高い年代では回収率が高くなっており、10歳代から30歳代前半までは4割に満たない回収率となっていますが、50歳代後半からは5割を超えています。

問 14 あなたは、市政に対して関心をお持ちですか。(1つに○)

【居住地区・居住年数別】

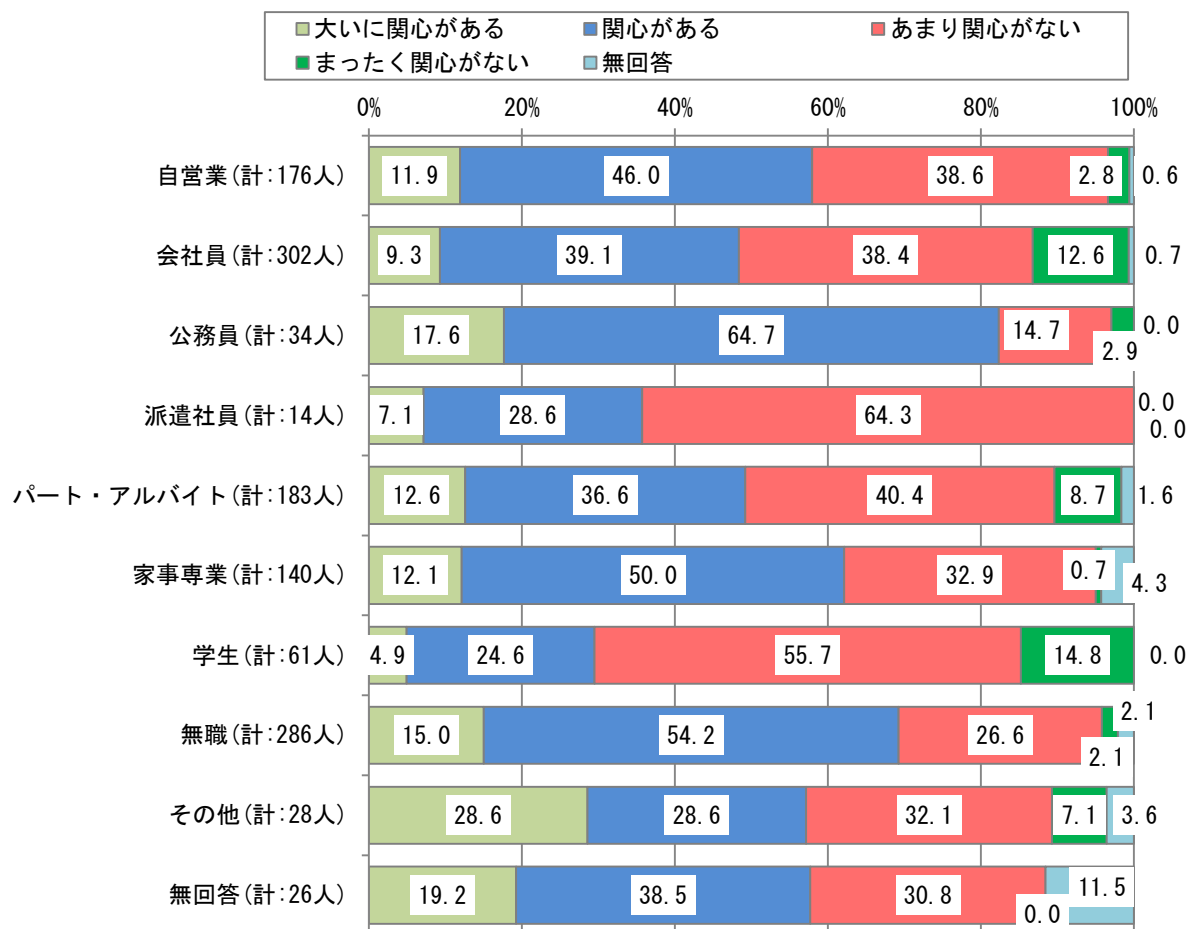


市政に対して関心を持っているか、居住地区別にみると、最も肯定的な回答(大いに興味がある+興味がある)の割合が多かった地区は「地区5」であり63.1%となっています。次いで、「地区4」(60.4%)、「地区2」(57.6%)と続いています。

居住年数別にみると、肯定的な回答の割合が多かった順番に「20年以上」(60.6%)、「5年未満」(59.1%)、「5年以上10年未満」(53.8%)となっています。

問 14 あなたは、市政に対して関心をお持ちですか。(1つに○)

【職業別】



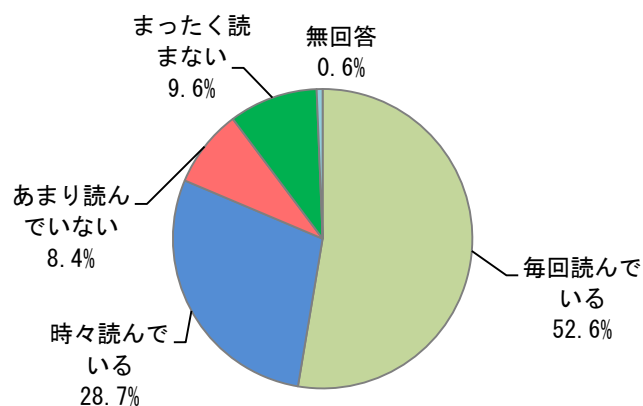
市政に対して関心を持っているか、職業別にみると、最も肯定的な回答(大いに関心がある+関心がある)の割合が高い職業は「公務員」で 82.3%となっています。次いで、「無職」(69.2%)、「家事専業」(62.1%)と続いています。

一方で、否定的な回答(あまり関心がない+まったく関心がない)の割合が高い職業は「学生」で 70.5%となっています。次いで、「派遣社員」(64.3%)、「会社員」(51.0%)となっています。

職業により市政への関心度が大きく異なっていることがわかります。

(2) 広報ちょうしの閲覧状況

問 15 あなたは、「広報ちょうし」を読んでいますか。(1つに○)



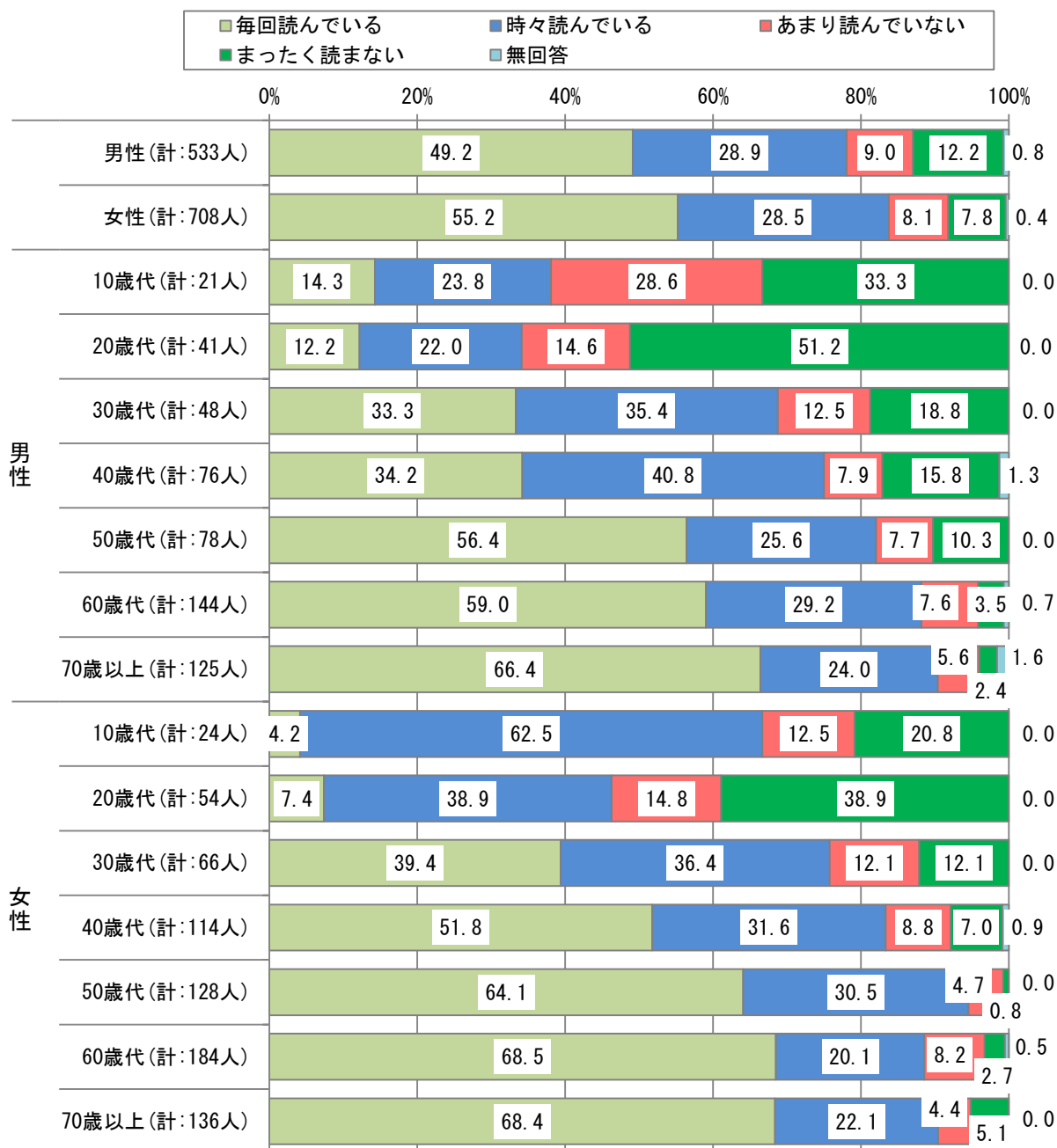
計:1,250

「広報ちょうし」を読んでいるかとたずねたところ、肯定的な回答(毎回読んでいる+時々読んでいる)の割合は81.3%となっています。前回調査では86.7%の人が肯定的な回答をしており、5.4ポイント減少しています。

一方で、否定的な回答(あまり読んでいない+まったく読まない)と回答した人の割合は18.0%となっており、前回調査の12.1%から5.9ポイント増加しています。

問 15 あなたは、「広報ちょうし」を読んでいますか。(1つに○)

【性別・年齢別】

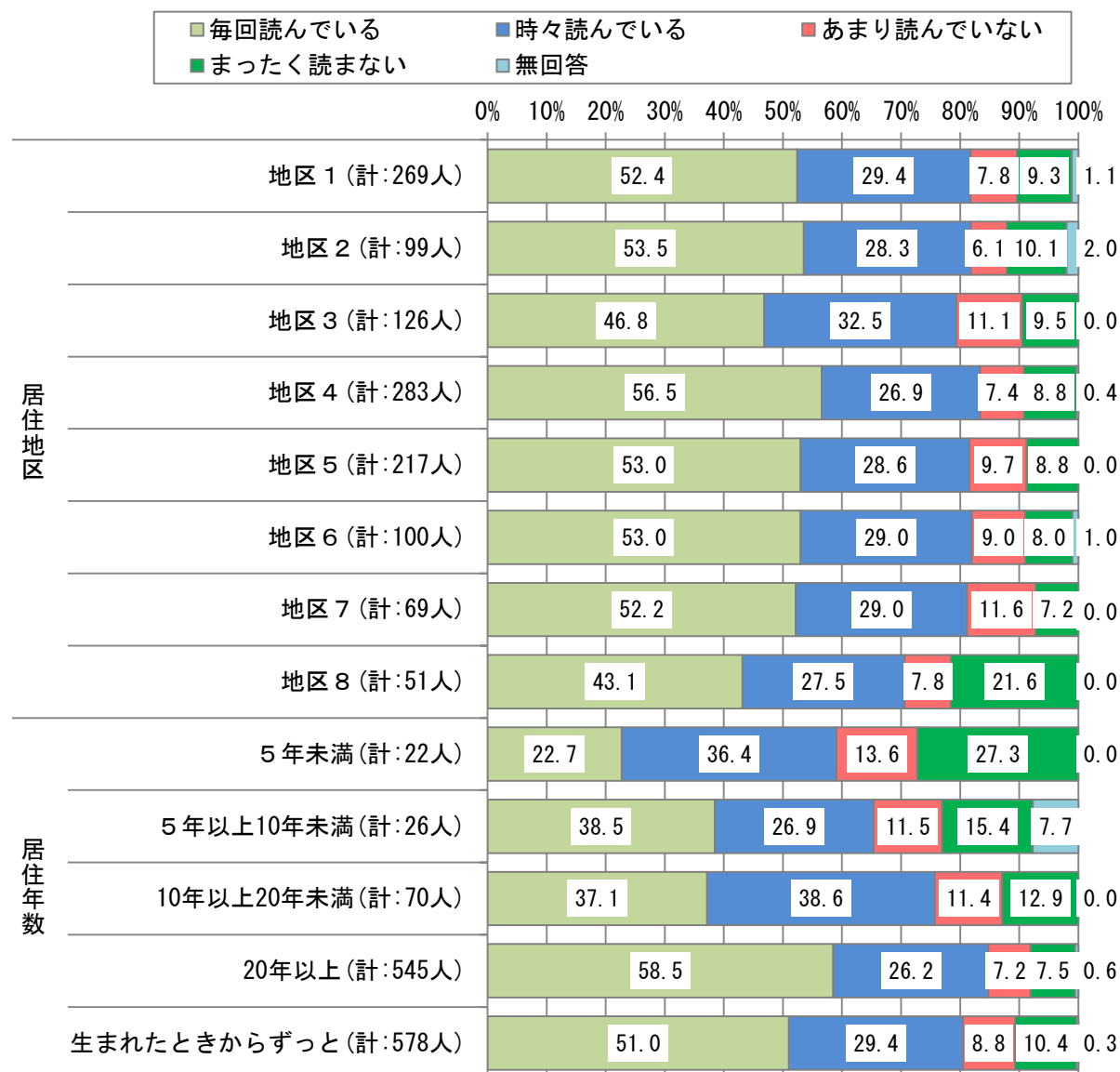


「広報ちょうし」を読んでいるか、性別・年齢別にみると、肯定的な回答(毎回読んでいる+時々読んでいる)の割合は、男性(78.1%)より女性(83.7%)が高くなっています。

男女ともに、年齢が高いほど「毎回読んでいる」割合が高く、10歳代、20歳代の若年層では「まったく読まない」割合が他の年代と比較して突出しています。

問 15 あなたは、「広報ちょうし」を読んでいますか。(1つに○)

【居住地区・居住年数別】



「広報ちょうし」を読んでいるか、居住地区別にみると、最も肯定的な回答(毎回読んでいる+時々読んでいる)の割合が高かった地区は「地区4」で83.4%となっています。

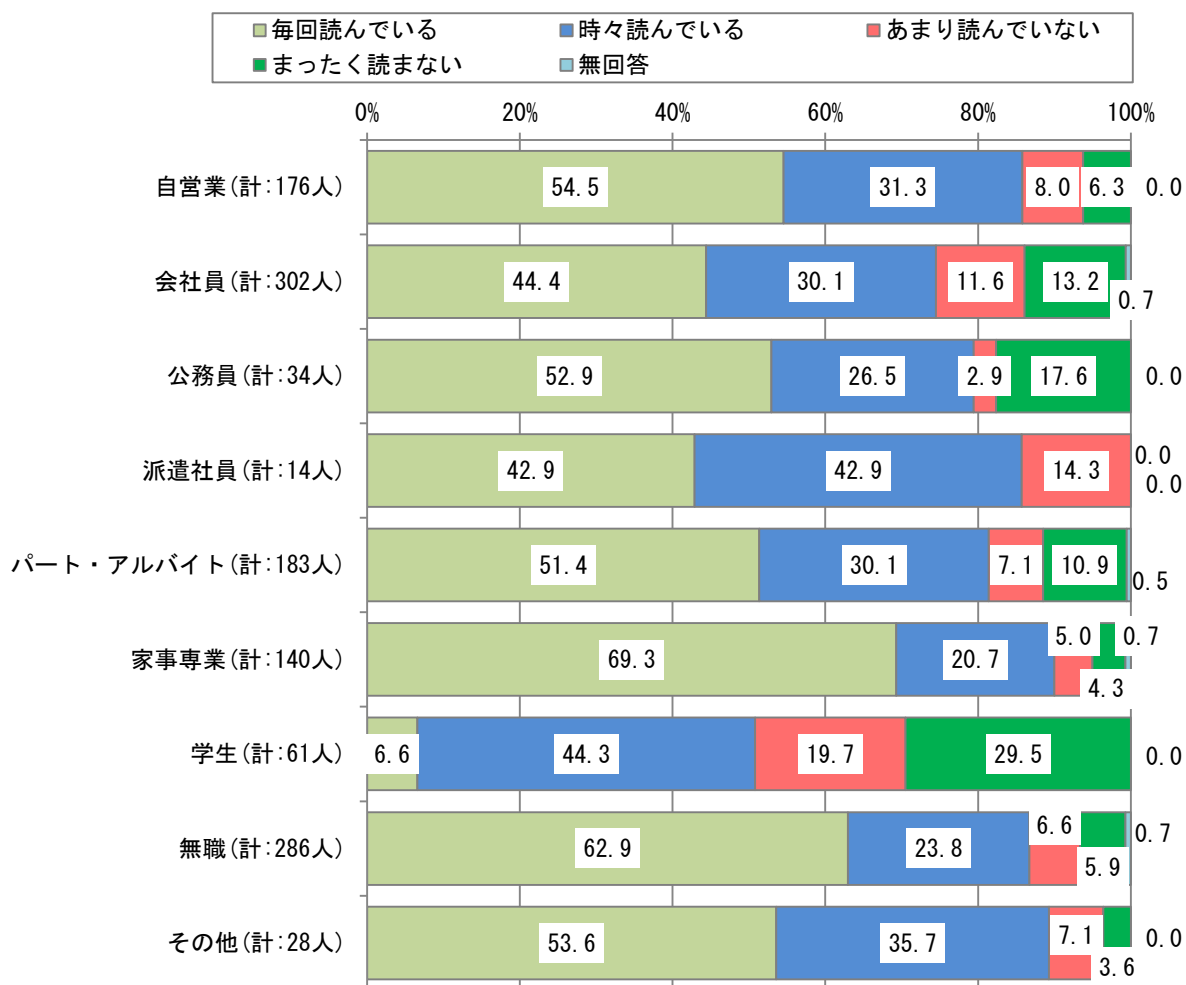
一方で、「地区8」の「まったく読まない」割合は21.6%となっており、市内平均(10.4%)より11.2ポイント高くなっています。

居住年数別にみると、最も肯定的な回答の割合が高かったのは「20年以上」(84.7%)で、次いで「生まれたときからずっと」(80.4%)、「10年以上20年未満」(75.7%)となっています。

「5年未満」の居住者で「まったく読まない」割合が高くなっています。

問 15 あなたは、「広報ちょうし」を読んでいますか。(1つに○)

【職業別】

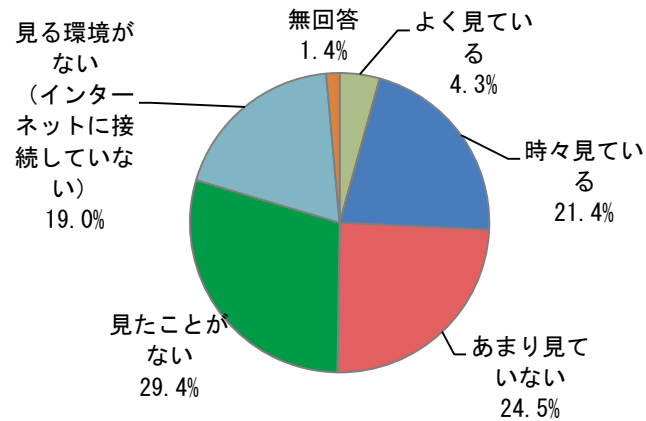


「広報ちょうし」を読んでいるか、職業別にみると、最も肯定的な回答(毎回読んでいる+時々読んでいる)の割合が高い職業は「家事専業」で、90.0%となっています。次いで「その他」(89.3%)「無職」(86.7%)続いています。

「学生」は読んでいる割合が50.9%と際立って低く、平均(80.4%)より29.5ポイント低くなっています。

(3) 市ホームページの閲覧状況

問 16 あなたは、銚子市ホームページを見ていますか。(1つに○)



計: 1,250

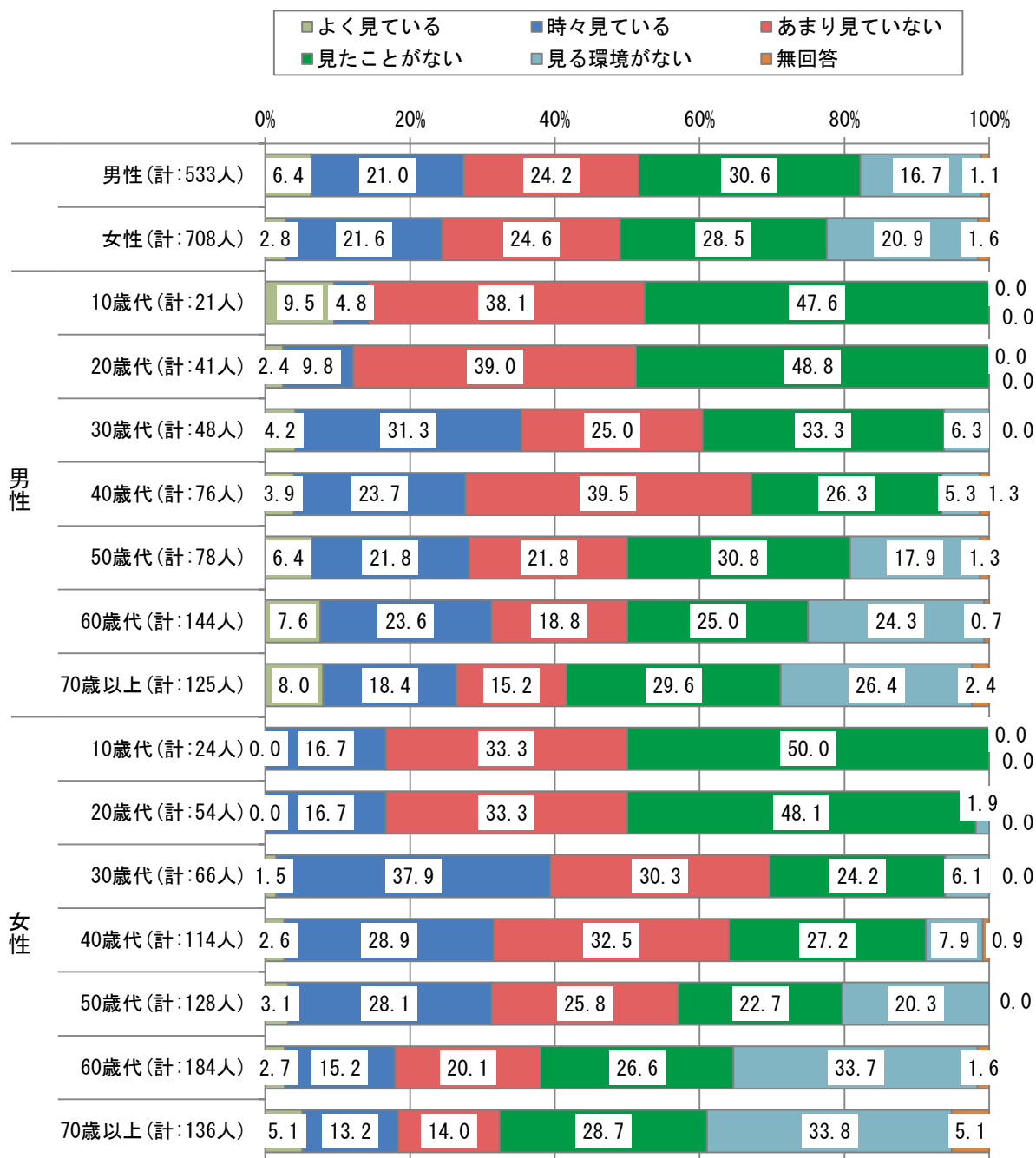
銚子市ホームページを見ているかとたずねたところ、肯定的な回答(よく見ている+時々見ている)の割合は25.7%となっています。前回調査では27.5%の人が肯定的な回答をしており、わずかに減少しています。

一方で、否定的な回答(あまり見えない+見たことがない)の割合は53.9%となっています。

また、「見る環境がない」と回答した人の割合は19.0%で、前回調査の24.3%から5.3ポイント減少しており、インターネットから情報を得ることができる住民層が増加していることがわかります。

問 16 あなたは、銚子市ホームページを見ていますか。(1つに○)

【性別・年齢別】




銚子市ホームページを見ているか、性別・年齢別にみると、男女間で最も差の大きい要素は「見る環境がない」で、男性(16.7%)に対し女性(20.9%)となり4.2ポイントの差となっています。

「見る環境がない」割合は、年齢が上がるにつれて高くなっており、10歳代では男女ともに0%、20歳代では男性0%・女性1.9%に対し、70歳以上では、男性26.4%・女性33.8%となっています。最もホームページを見ているのは男女ともに30歳代で、男性35.5%・女性39.4%となっています。

問 16 あなたは、銚子市ホームページを見ていますか。(1つに○)

【居住地区・居住年数別】



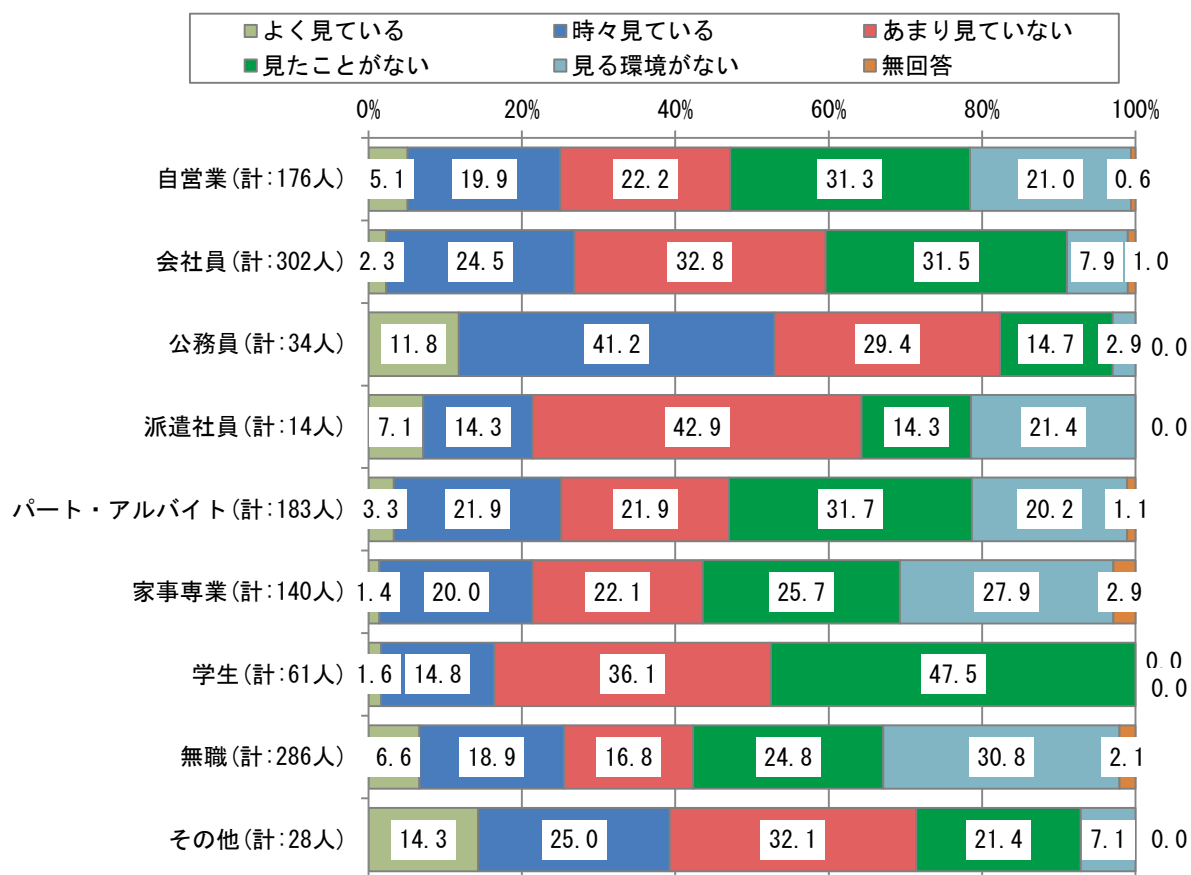
銚子市ホームページを見ていないか、居住地区別にみると、肯定的な回答(よく見ている+時々見ている)の割合が最も高かった地区は「地区6」で 33.0%となっています。

居住年数別にみると、最も肯定的な回答の割合が高かったのは「5年以上 10年未満」の 50.0%で、次いで「10年以上 20年未満」(35.7%)となっています。

肯定的な回答の割合が高い区分では「見る環境がない」の割合が非常に少なくなっています。

問 16 あなたは、銚子市ホームページを見ていますか。(1つに○)

【職業別】



銚子市ホームページを見ているか、職業別にみると、肯定的な回答(よく見ている+時々見ている)の割合が最も高い職業は「公務員」で、53.0%となっています。次いで「その他」(39.3%)、「会社員」(26.8%)と続いています。

「学生」は見ている割合が 16.4%と最も低くなっていますが、「見る環境がない」の割合は 0%となっています。

IV 自由意見

今後の銚子市のまちづくりについて、提案・アイデア・意見などがありましたら、ご自由にお書きください。

質問の最後に、銚子市のまちづくりに対して自由に提案・アイデア・意見を記入していただきました。その内容を大別すると、次のようになります。

1. 医療に関すること
2. 福祉に関すること
3. 行政運営に関すること
4. 暮らしに関すること
5. 道路・交通に関すること
6. 産業振興・地域活性化に関すること
7. まちづくりに関すること
8. その他

回答の集計結果は以下の通りです。

1. 医療に関すること	件数
市立病院の充実・継続	8件
市立病院の廃止	6件
救急医療体制の整備	3件
医療負担の軽減	2件
医療施設の充実	2件
通院手段の確保	1件
夜間診療体制の整備	1件
国立病院の誘致	1件
健康診断受診先の自由化	1件

2. 福祉に関すること	件数
子育て環境の充実	35件
高齢者福祉の充実	11件
高齢者の買い物支援	7件
児童館の開設	6件
福祉の充実	2件
障害者福祉の充実	1件
老人ホームの増設	1件
高齢者と子どもの交流	1件
介護施設での高齢者ボランティアの活用	1件

3. 行政運営に関すること	件数
市議会議員数の削減	18 件
予算の見直し	15 件
広報・広聴の充実	13 件
市職員の職務姿勢	10 件
税金の見直し	10 件
他市町村の成功事例の研究	9 件
政策方針について	9 件
学校の統廃合	7 件
市長への意見要望	6 件
市職員数の削減	5 件
市議会議員の活動内容	4 件
職員の採用について	3 件
不正受給対策	2 件
ふるさと納税の活用	1 件
公共施設の廃止・見直し	1 件
市庁舎の整備	1 件
市役所駐車場の活用	1 件
旭市との合併	1 件
事業の民間委託	1 件

4. 暮らしに関すること	件数
公園・広場の整備	14 件
スポーツ環境の整備	9 件
ごみが多い	8 件
除草・剪定の強化	7 件
公衆トイレの整備	6 件
清掃活動の実施	5 件
ごみ出しのルール・マナー改善	5 件
公共施設の整備	4 件
教育環境の整備	3 件
図書館の整備	3 件
消防署の整備	3 件
防災対策の強化	2 件
悪臭対策	2 件
貧困対策の充実	2 件
空き家(廃墟)・空き地の整備管理	2 件
自然環境の保全	1 件
ごみ処理場について	1 件
下水の整備	1 件
野良猫対策	1 件

5. 道路・交通に関すること	件数
道路の整備	33 件
公共交通機関の整備	30 件
高速道路の整備	14 件
駐車場の整備	13 件
街灯の整備	4 件
電柱の整備	3 件
違法駐車対策	2 件
運転マナー対策	2 件
サイクリングロードの整備	2 件
渋滞対策	1 件
かもめ大橋の無料化	1 件
街路樹の整備・撤去	1 件

6. 産業振興・地域活性化に関すること	件数
観光産業の振興、観光資源のPR	75件
企業誘致	36件
雇用の場の確保	29件
イベントの開催	17件
駅前活性化	13件
まちの活性化	11件
道の駅の設置	10件
空き店舗・空き地等の再利用	6件
商店街の活性化	6件
ジオパークの整備	5件
商業施設の誘致	4件
農業・漁業の振興	4件
映画やドラマ撮影の誘致	4件
特産品の開発	4件
港の駅の設置	3件
起業支援	3件
港の整備	2件
中心地の活性化	2件
大型商業施設周辺の活性化	2件
パチンコ店の過剰出店について	2件
公営カジノの開設	2件
テーマパーク・大型レジャー施設の建設・誘致	3件
産業の振興	1件
企業との協力体制づくり	1件
地産地消の推進	1件
県営水族館の誘致	1件
美術館・博物館の誘致	1件
ウオッセ21の活性化	1件
芸能事務所保養地の誘致	1件

7. まちづくりに関すること	件数
住環境の良さのアピール	16 件
市民意識の向上	9 件
若者の住みよさ向上	9 件
人口流出・減少対策	8 件
話し合い・学習会の実施	4 件
高齢者の住みよさ向上	4 件
ホスピタリティーの向上	4 件
銚子市の個性を活かす	3 件
自然エネルギー(風力や波力等)の活用	2 件
学生に意見やアイデアを出してもらう	1 件
まちのバリアフリー化	1 件
大学との交流や協力	1 件
国際交流への橋渡し	1 件
東京オリンピック・パラリンピックとの連携	1 件
社会インフラの整備	1 件
空き家の再利用	1 件
賃金格差の是正	1 件
ボランティアの活用	1 件
コンパクトなまちづくり	1 件
原発受け入れの反対	1 件
中心地以外のまちづくり	1 件
現状維持	1 件
婚活の機会設定	1 件

8. その他	件数
感想	11 件
アンケートについて	5 件

平成28年度 市民意識調査結果報告書

平成29年2月

編集・発行 銚子市

〒288-8601 千葉県銚子市若宮町1番地の1

Tel : 0479 (24) 8181
